



AICCCER

XXVI

Congresso Nazionale AICCCER

ASSOCIAZIONE ITALIANA DI CHIRURGIA DELLA CATARATTA E REFRATTIVA

TRIESTE

Generali Convention Center

27-29
MARZO 2025

PROGRAMMA SCIENTIFICO



CONSIGLIO DIRETTIVO E ORGANI SOCIETARI AICCEr

PRESIDENTE DEL CONGRESSO

Daniele Tognetto

CONSIGLIO DIRETTIVO

Presidente

Daniele Tognetto

Vicepresidente

Riccardo Sciacca

Vicepresidente Vicario

Leonardo Mastropasqua

Segretario Scientifico

Paolo Vinciguerra

Segretario Amministrativo e Tesoriere

Vincenzo Orfeo

Consiglieri

Alessandro Mularoni, Scipione Rossi

COMITATO TECNICO SCIENTIFICO E COMITATO EDITORIALE

Alessandro Franchini

Simonetta Morselli

Emilio Pedrotti

Riccardo Sciacca

Vincenzo Scorcìa

Marco Tavolato

Riccardo Vinciguerra

COMITATO DEI GARANTI

Roberto Bellucci

Aldo Caporossi

Giorgio Tassinari

SEGRETERIA SCIENTIFICA ED ORGANIZZATIVA

SEGRETERIA AICCEr



AIM Group International - Sede di Milano

Chiara Rovelli - Tel. 02 56601 357

Anna Fessas - Tel. 02 56601 394

segreteriaaiccer@aimgroup.eu

SEGRETERIA ORGANIZZATIVA



AIM Group International - Sede di Milano

Via E. Forlanini, 23 - 20134 Milano

Tel. 02 566011

aiccer2025@aimgroup.eu

LE SEGRETERIE SARANNO A DISPOSIZIONE DEI PARTECIPANTI NEI SEGUENTI ORARI:

GIOVEDÌ 27 MARZO 2025

Dalle 07:30 alle 17:00

VENERDÌ 28 MARZO 2025

Dalle 07:30 alle 17:00

SABATO 29 MARZO 2025

Dalle 08:00 alle 13:00

WET LAB ALCON

Alcon

RISE
RESIDENT EMERSON
IN SURGICAL EXCELLENCE

Grazie alla collaborazione con il programma RISE di ALCON, dedicato alla formazione di specializzandi e giovani chirurghi, il XXVI Congresso AICCER ospiterà sette sedute Wet lab, durante le quali i partecipanti potranno simulare con strumentazione di alta tecnologia le procedure chirurgiche.

CONTENUTI DEI CORSI:

- Incisioni corneali
- Spazi operatori, come e quale viscoelastico utilizzare
- Esecuzione delle capsuloressi
- Modalità di rimozione del nucleo, differenti tecniche chirurgiche
- Impianto della lente intraoculare
- Chirurgia completa su occhio sintetico

I posti sono limitati a 12 partecipanti. L'iscrizione è gratuita. Sarà possibile verificare la disponibilità presso il desk di segreteria fino a 15 minuti prima dell'inizio.

	GIORNO	ORARIO	TEACHER
I SESSIONE	27/3	09:00 - 11:00	Ingrid Bianchi, Andrea Palamara
II SESSIONE	27/3	11:30 - 13:30	Patrizio Magliozzi, Andrea Palamara
III SESSIONE	27/3	14:30 - 16:30	Fabrizio Camesasca, Giorgio Toderini
IV SESSIONE	28/3	09:00 - 11:00	Marco Angeloni, Massimo D'Altri
V SESSIONE	28/3	11:30 - 13:30	Gaspere Monaco, Davide Scollo
VI SESSIONE	28/3	14:30 - 16:30	Marco Angeloni, Carolina Mainetti
VII SESSIONE	29/3	09:30 - 11:30	Luca Cesari, Carolina Mainetti

WET LAB BAUSCH+LOMB

BAUSCH+LOMB

Il XXVI Congresso AICCER ospiterà il Wet lab di BAUSCH+LOMB sulla chirurgia della cataratta, durante il quale i partecipanti potranno utilizzare strumentazione di ultima generazione per simulare le procedure chirurgiche.

Il WET LAB sarà strutturato in 8 sessioni, ciascuna delle quali sarà guidata da un tutor medico oftalmologo, selezionato tra una prestigiosa cerchia di rinomati chirurghi italiani con riconosciuta esperienza chirurgica e didattica, e con il supporto di personale tecnico qualificato di Bausch+Lomb. Qui sotto l'agenda completa:

	GIORNO	ORARIO	TEACHER
I SESSIONE	27/3	13:00 - 14:30	Giuseppe Lo Giudice
II SESSIONE	27/3	14:45 - 16:15	Andrea Lucisano
III SESSIONE	27/3	16:30 - 18:00	Giuseppe Lo Giudice
IV SESSIONE	28/3	09:00 - 10:30	Ettore Destro
V SESSIONE	28/3	10:45 - 12:15	Lorenzo Beni
VI SESSIONE	28/3	13:00 - 14:30	Sergio Solarino
VII SESSIONE	28/3	14:45 - 16:15	Paolo Chelazzi
VIII SESSIONE	28/3	16:30 - 18:00	Stefano Vita

CONTENUTI DEI CORSI:

- Introduzione sulla chirurgia della cataratta
- Procedura della cataratta: visualizzazione dei vari step (dalle incisioni corneali all'inserzione della lente intraoculare)
- La strumentazione necessaria per ogni step procedurale
- Il viscoelastico da utilizzare
- La macchina: Stellaris Elite™
- Il microscopio
- Esercitazione pratica: chirurgia completa su occhio Bioniko™

I posti sono limitati ad 8 partecipanti per ciascuna sessione. L'iscrizione è gratuita e deve essere effettuata attraverso il link:

<https://events.bauschsurgical.eu/xxvi-congresso-nazionale-aiccer/>

Sarà possibile verificare la disponibilità presso la sala wetlab fino a 15 minuti prima dell'inizio di ogni sessione.

CORSI ALCON

Alcon

RISE
RESIDENT IMMERSION
IN SURGICAL EXCELLENCE

GIOVEDÌ 27 MARZO 2025

15:30 – 17:30 SALA JAMES JOYCE

CORSO DI GESTIONE DELLA COMPLICANZA NELLA CHIRURGIA DELLA CATARATTA

Rodolfo Mastropasqua

Corso sulla pianificazione dell'intervento per prevenire complicanze, analizzando i principali step chirurgici che possono portare a problematiche intraoperatorie e le modalità di identificazione e gestione delle complicanze durante l'intervento.

VENERDÌ 28 MARZO 2025

14:00 – 16:00 SALA JAMES JOYCE

CORSO DI BIOMETRIA

Giacomo Savini

Corso introduttivo sulla biometria, focalizzato su come ottenere misurazioni accurate e sul calcolo della potenza dell'IOL per ottimizzare i risultati nella chirurgia della cataratta.



NOVITÀ 2025: ARENAICCCER

All'interno dell'area expo, l'ArenAICCCER è il luogo in cui approfondire temi innovativi, confrontarsi con esperti del settore e scoprire le ultime novità scientifiche. Ecco il programma degli interventi che ti aspettano...

GIOVEDÌ 27 MARZO 2025

13:15 - 14:00 **TELEON**

IOL ED OF AD OTTICA VARIFOCAL: UNA SOLUZIONE PREMIUM PER TUTTI

Emilio Pedrotti

THE PERFECT MATCH – CHIRURGIA ROBOTICA DELLA CATARATTA CON IOL FEMTIS: UN NUOVO STANDARD PREMIUM

Dario Surace

14:15 - 14:45 **JOHNSON & JOHNSON VISION**

LENTI MONOFOCALI EVOLUTE: UN NUOVO STANDARD DI CURA TRA EVIDENZE SCIENTIFICHE E VANTAGGI CLINICI

MODERATORE: Rita Mencucci

BENVENUTO E INTRODUZIONE

Rita Mencucci

CLASSIFICAZIONE DELLE IOL: STANDARD, PLUS ED ENHANCED, RUOLO DELLA CLASSIFICAZIONE ESCRS

Filomena Ribeiro

EVIDENZE SCIENTIFICHE A SUPPORTO DELLE MONOFOCALI EVOLUTE: UN NUOVO STANDARD DI CURA

Rosa Giglio

DISCUSSIONE CON AUDIENCE E CHIUSURA

Rita Mencucci

15:00 - 15:30 **FB VISION**

RISULTATI DI UNA SURVEY MULTICENTRICA SU 35.000 PAZIENTI, RELATIVA AL TASSO DI ENDOFTALMITE POST-CHIRURGIA CON L'USO DI UN ANTISETTICO IN COLLIRIO

RELATORE: Marco Rocco Pastore

16:15 - 16:45 **BVI**

PREMIUM MONOFOCAL IOLS: THE NEW STANDARD FOR PATIENT CARE?

RELATORI: Andrea Russo, Tommaso Nuzzo

VENERDÌ 28 MARZO 2025

10:15 - 10:45 **HANITA LENSES**

ENHANCED VISION WITH INTENSITY IOL

RELATORE: Roberto Bellucci

11:15 - 11:45 **DOC**

NEWS IN CHIRURGIA: L'ANESTESIA DROPLESS

MODERATORE: Vittorio Picardo

RELATORI: Alberto Montericcio, Luca Vigo

11:45 - 12:15 **AIRO ONLUS ETS**

ATTIVITÀ UMANITARIE IN AFRICA: UNISCITI A NOI! IL SIGNIFICATO DI UNA MISSIONE

Vincenzo Orfeo

COME SI GESTISCE UNA MISSIONE UMANITARIA

Nicola Panella

QUESTION TIME

13:15-14:00 **TRB**

LA MODULAZIONE DELLA SUPERFICIE OCULARE NEL PAZIENTE CHIRURGICO
PERCHÉ LA CHIRURGIA DEL SEGMENTO ANTERIORE PUÒ ALTERARE L'EQUILIBRIO DELLA
SUPERFICIE

RELATORE: Emanuela Aragona

14:15 - 14:55 **ALCON**

PHYSIOLOGIC IOP: QUALI SONO I REALI BENEFICI E PERCHÈ?

RELATORI: Paolo Vinciguerra, Daniele Tognetto

15:15 - 15:45 **DOC**

NEWS IN CHIRURGIA: L'ANESTESIA DROPLESS

MODERATORE: Vittorio Picardo

RELATORE: Antonio Marino

15:50 - 16:20 **RAYNER**

GALAXY IOL: INTELLIGENZA ARTIFICIALE E OTTICA A SPIRALE, LA VISIONE DEL FUTURO

MODERATORE: Franco Spedale



RELATORI: Luca Biraghi, Gaspare Monaco

16:30 - 17:00 **ZEISS**

COME GESTIRE LA PRESBIOPIA? SCOPRI L'APPROCCIO A 360° DI ZEISS: PRESBYOND, IOL MULTIFOCALI E LENTI OFTALMICHE

RELATORI: Stefano Amarena, Luca Arpini, Simone Bellante

SCARICA L'APP DEL CONGRESSO

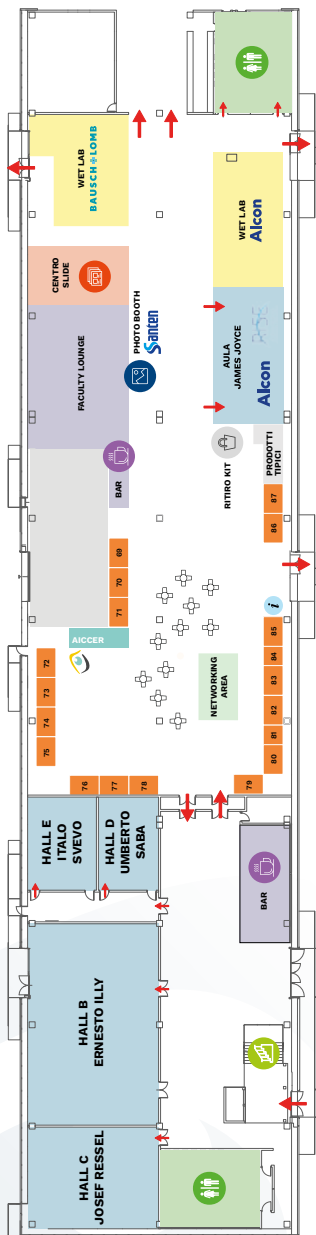


ESPOSITORI

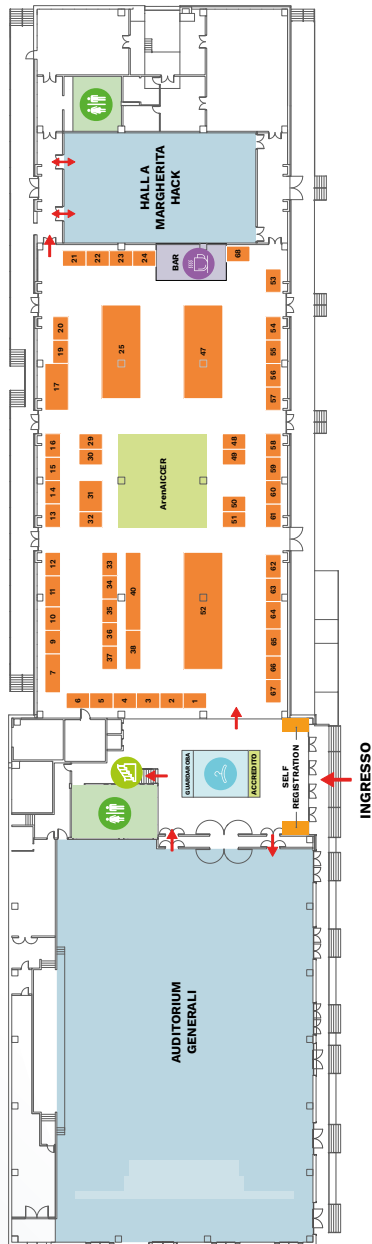
20	ABBVIE
52	ALCON
1-2-3	ALFA INTES
25	BAUSCH+LOMB
69	BRUMABA
54	BRUSCHETTINI
15-16	BVI
58-59-60	CIO
9-10	CSO
75	DIGITAL MINDS
70	DMG
48-49-50-51	DOC
40	DORC
62-63	E. JANACH
72-73-74	FABIANO EDITORE
62-63	FARMACIA SAN CARLO
56-57	FB VISION
21-22	FIDIA
76	FIELMANN
77	FIMAS
84	HANITA LENSES
61	HEALTHTECH
29-30	IVIS TECHNOLOGIES
47	JOHNSON & JOHNSON
83	MEDIWHITE
4	MICRO LENS HT
7	NEW TECH
67	NIDEK

9-10	NIKON
71	NORMEDITEC
35-36-37	NTC
64-65	OFFHEALTH
84	OFTALMEDICA
68	OMNIVISION
5-6	OPHTAGON
81	OPTIGEST
38	PHRONEMA
66	RAYNER
12	SANTEN
17	SCHWIND EYE-TECH-SOLUTIONS
23-24	SIFI
79	SIR OFTALMICA
87	SOCIETÀ ITALIANADI SCIENZE OFTALMOLOGICHE
53	SOLEKO
55	STAAR
86	STUDIO DI VENTO
82	TECMED
85	TELEON SURGICAL
31-32	THEA
78	TOPCON
19	TRB
11	URSAPHARM
80	VISIONIX
13-14	VISTA VISION
33-34	VISUFARMA
40	ZEISS

LATO MONTAGNA



LATO MARE



GIOVEDÌ 27 MARZO 2025

	AUDITORIUM GENERALI	HALL A - MARGHERITA HACK	HALL B - ERNESTO ILLY
8:00	APERTURA DEL CONGRESSO E REGISTRAZIONE DEI PARTECIPANTI		
8:15			
8:30	UNALENTE IN PIÙ: IOL FACHICHE	UNALENTE IN PIÙ: IOL ADD-ON	FREE PAPERS I
8:45			
9:00	LIVE SURGERY		
9:15			
9:30		Corso in collaborazione con Eurocovcat GUIDA ALLA CATARATTA COMPLESSA: LE BASI PER SUPERARE DIFFICOLTÀ DI ROUTINE	CATARATTA PEDIATRICA: OVERVIEW PER IL FUTURO
9:45			
10:00	CORREGGERE LA PRESBIOPIA CON LA CHIRURGIA REFRAATTIVA CORNEALE: COME SI FA E QUALI SONO I RISULTATI CHE SI POSSONO OTTENERE		
10:15			
10:30		PTK: GLI ESPERTI TI SPIEGANO COME RISOLVERE IL TUO CASO	LA PROFILASSI NELLA CHIRURGIA DELLA CATARATTA: LE INDICAZIONI IRRINUNCIABILI EVIDENCE-BASED
10:45			
11:00	LIVE SURGERY CASI COMPLESSI	LA BIOMETRIA PERFETTA: IL DECALOGO PER NON SBAGLIARE (QUASI MAI...)	IMPARARE LA TOMOGRAFIA CORNEALE
11:15			
11:30			
11:45			
12:00			
12:15			
12:30			
12:45			
13:00		LUNCH SYMPOSIUM SANTEN L'EPIDEMIA DELLA MIOPIA, ENTRO IL 2050 LA METÀ DELLA POPOLAZIONE MONDIALE NE SARÀ AFFETTA: STRATEGIE PER CONTRASTARLA	LUNCH SYMPOSIUM ABBVIE IL PAZIENTE CON GLAUCOMA E CATARATTA: NUOVE OPPORTUNITÀ DI TRATTAMENTO
13:15			
13:30	LIVE SURGERY		OLTRE LA FACO C'È DI PIÙ... VARIANTI E TECNICHE ALTERNATIVE DA CONOSCERE
13:45			
14:00		Corso in collaborazione con SOU IMPARARE I SEGRETI DELLA CHIRURGIA DELLA CATARATTA	FREE PAPERS II
14:15	CHIRURGIA DELLA CATARATTA IN PRESENZA DI PATOLOGIA CORNEALE		
14:30	LIVE SURGERY		
14:45			
15:00		LA CATARATTA POST-TRAUMATICA: GESTIONE, RISCHI COMPLICAZIONI E STRATEGIE DI TRATTAMENTO	GUARDARE OLTRE LA CATARATTA... LA CHIRURGIA COMBINATA DEL SEGMENTO POSTERIORE
15:15			
15:30	"COSE NUOVE": LE NOVITÀ DI QUEST'ANNO		
15:45			
16:00	TALK SHOW IL GURU DELLA SALA OPERATORIA		
16:15			
16:30			
16:45			
17:00			
17:15			
17:30			
17:45			
18:00			
18:15			
18:30			

GIOVEDÌ 27 MARZO 2025

HALL C - JOSEF RESSEL	HALL D - UMBERTO SABA	HALL E - ITALO SVEVO	
APERTURA DEL CONGRESSO E REGISTRAZIONE DEI PARTECIPANTI			8:00
			8:15
			8:30
			8:45
			9:00
			9:15
			9:30
	<p>MEET THE EXPERT COME SI GESTISCE IL PAZIENTE CON UVEITE PRIMA E DOPO L'INTERVENTO DI CATARATTA</p>		9:45
		<p>MEET THE EXPERT COME POSIZIONARE CON PRECISIONE IL LEMBO DMEK DURANTE L'INTERVENTO COMBINATO</p>	10:00
			10:15
			10:30
			10:45
	<p>MEET THE EXPERT COME SI DECIDE IL TIMING ED IL TRATTAMENTO ADEGUATO NEL PAZIENTE CON CATARATTA E MACULOPATIA</p>		11:00
		<p>MEET THE EXPERT COME SCEGLIERE LA TECNICA DI CHIRURGIA REFRAATTIVA PIÙ ADATTA A CIASCUN PAZIENTE</p>	11:15
			11:30
			11:45
	<p>MEET THE EXPERT COME SI FA LA PRK</p>		12:00
		<p>MEET THE EXPERT COME SI FA UNA LASIK</p>	12:15
			12:30
			12:45
<p>LUNCH SYMPOSIUM SIFI IL PAZIENTE AL CENTRO DELLA CHIRURGIA DELLA CATARATTA</p>		<p>LUNCH SYMPOSIUM DOC GENERICI HAPPY PATIENT, HAPPY SURGEON</p>	13:00
			13:15
			13:30
			13:45
			14:00
			14:15
			14:30
			14:45
		<p>MEET THE EXPERT COME SI FA UNA PTK</p>	15:00
			15:15
<p>SESSIONE SPONSORIZZATA JOHNSON & JOHNSON VISION L'IMPATTO DEL PERCORSO PAZIENTE E LA FORMAZIONE DELLO STAFF PER MIGLIORARE LA "PATIENT EXPERIENCE"</p>			15:30
			15:45
			16:00
			16:15
			16:30
			16:45
			17:00
			17:15
			17:30
			17:45
			18:00
			18:15
			18:30

VENERDÌ 28 MARZO 2025

	AUDITORIUM GENERALI	HALL A - MARGHERITA HACK	HALL B - ERNESTO ILLY
8:00	LIVE SURGERY EDOFMANIA (PARTE 1)	IL CONTROLLO DELLA IOP DURANTE LA FACOEMULSIFICAZIONE	LA VALUTAZIONE CLINICA DEL PAZIENTE DOPO IMPIANTO DI IOL EDFO E IOL FROF
8:15			
8:30			
8:45			
9:00	CORREGGERE LA PRESBIOPIA CON LA CHIRURGIA DEL CRISTALLINO: COME SI FA E QUALI RISULTATI SI POSSONO OTTENERE	PADRONEGGIARE L'ARTE DELLA RICOSTRUZIONE IRIDEA: DALLE TECNICHE DI BASE AI CASI MOLTO COMPLESSI	TALK SHOW LO STUDIO OCULISTICO: KEYS FOR SUCCESS
9:15			
9:30			
9:45			
10:00	LIVE SURGERY EDOFMANIA (PARTE 2)	CATARATTA E PATOLOGIE RETINICHE: GESTIONE E TRATTAMENTO	NEMICI AMICI: CHIRURGIA DELLA CATARATTA E SUPERFICIE OCULARE
10:15			
10:30			
10:45	CHIRURGIA DELLA CATARATTA IN PRESENZA DI GLAUCOMA	LE COMPLICANZE DELL'ABLAZIONE IN CHIRURGIA REFRAATTIVA: COME PREVENIRLE E COSA FARE PER RISOLVERLE	INTELLIGENZA ARTIFICIALE E SISTEMI INFORMATICI PER OTTIMIZZARE IL FLUSSO DI LAVORO NELLA CHIRURGIA DELLA CATARATTA: UN BENEFICIO PER IL PAZIENTE E UN VANTAGGIO PER L'OFTALMOLOGO?
11:00			
11:15			
11:30	LIVE SURGERY CHIRURGIA COMBINATA: CATARATTA E GLAUCOMA	DROPLESS CATARACT SURGERY... MITO O REALTÀ?	LA COLPA ED IL NESSO DI CAUSALITÀ IN OFTALMOLOGIA
11:45			
12:00			
12:15			
12:30			
12:45			
13:00		LUNCH SYMPOSIUM JOHNSON & JOHNSON VISION IL SUCCESSO GLOBALE DI UNA NUOVA IOL CHE RIDISEGNA LE SOLUZIONI PER MITIGARE LA PRESBIOPIA ATTRAVERSO UNA RIVOLUZIONARIA TECNOLOGIA EDFO	LUNCH SYMPOSIUM IVIS APPROACHING NIGHTMARE REFRACTIVE CASES: TECHNOLOGY AND STRATEGY TO MANAGE REFRACTIVE DISASTERS
13:15			
13:30			
13:45			
14:00	CHIRURGIA REFRAATTIVA KLEX: AGGIORNAMENTI PER UN NUOVO STANDARD?	Corso in collaborazione con SOU INIZIARE LA CHIRURGIA REFRAATTIVA: IL CASO CLINICO CI SPIEGA LA TEORIA	IL RAPPORTO CORRETTO TRA COLLEGHI È UN VALORE FONDAMENTALE DELLA PROFESSIONE: IL COMPORTAMENTO AUSPICABILE TRA DEONTOLOGIA ED ETICA PROFESSIONALE
14:15			
14:30			
14:45			
15:00			
15:15			
15:30	LETTURA MAGISTRALE LA FOTOABLAZIONE TERAPEUTICA		FREE PAPERS IV
15:45			
16:00	VIDEO SIMPOSIO INTERATTIVO CHIRURGIA DELLA CATARATTA: I CASI CHE TI TENGONO CON IL FIATO SOSPESO	IOL TORICHE: UNO STANDARD IRRINUNCIABILE	ADVANCED TECHNOLOGY IOL: NUOVE TECNOLOGIE PER LA VISIONE DA VICINO
16:15			
16:30			
16:45			
17:00	TALK SHOW LA COMUNICAZIONE CON IL PAZIENTE		
17:15			
17:30			
17:45			
18:00			

VENERDÌ 28 MARZO 2025

HALL C - JOSEF RESSEL	HALL D - UMBERTO SABA	HALL E - ITALO SVEVO	
			8:00
			8:15
			8:30
			8:45
	MEET THE EXPERT COME SI IMPIANTA UNA IOL FACHICA		9:00
			9:15
		MEET THE EXPERT COME FARE UNA CHIRURGIA DEGLI ANNESSI NEL PAZIENTE CHE DEVE ESSERE SOTTOPOSTO AD INTERVENTO DI CATARATTA	9:30
			9:45
			10:00
			10:15
	MEET THE EXPERT COME SI REGOLANO I PARAMETRI DEL FACOEMULSIFICATORE NEL MODO MIGLIORE		10:30
			10:45
FREE PAPERS III		MEET THE EXPERT COME SI FA UN'ANESTESIA LOCALE	11:00
			11:15
	MEET THE EXPERT COME FARE SE SI ROMPE LA CAPSULA		11:30
			11:45
		MEET THE EXPERT COME OPERARE UNA CATARATTA INTUMESCENTE	12:00
			12:15
			12:30
			12:45
			13:00
LUNCH SYMPOSIUM PHRONEMA LENTE FACHICA DA CAMERA POSTERIORE: STRATEGIE E BEST PRACTICES	LUNCH SYMPOSIUM BRUSCHETTINI MANAGE THE SURFACE AND ENJOY THE SURGERY	LUNCH SYMPOSIUM ZEISS EVOLUZIONI IN CHIRURGIA REFRAATTIVA CORNEALE	13:15
			13:30
			13:45
			14:00
			14:15
			14:30
	MEET THE EXPERT COME SI IMPIANTA UN'IRIDE ARTIFICIALE		14:45
			15:00
		MEET THE EXPERT COME SI GESTISCE L'ASTIGMATISMO PRIMA E DOPO L'INTERVENTO DI CATARATTA	15:15
			15:45
	MEET THE EXPERT COME SI FA UNA KLEX		16:00
			16:15
			16:30
			16:45
			17:00
			17:15
			17:30
			17:45
			18:00



SABATO 29 MARZO 2025

	AUDITORIUM GENERALI	HALL A - MARGHERITA HACK	HALL B - ERNESTO ILLY
8:30			
8:45			
9:00	<p>MIDDLE SEGMENT SURGERY: LA TERRA DI MEZZO AFACHIA, IOL EXCHANGE, IMPIANTO SECONDARIO E... MOLTO ALTRO</p>	<p>LA MIOPIA: EPIDEMIA? LE MODERNE ALTERNATIVE PER UNA CORREZIONE RAGIONATA</p>	<p>NEXT GENERATION: IL FUTURO SIAMO NOI</p>
9:15			
9:30			
9:45			
10:00			
10:15	<p>LETTURA MAGISTRALE EVOLUZIONE DELLE IOL FACHICHE</p>	<p>LA CHIRURGIA REFRATTIVA ADDITIVA</p>	
10:30			
10:45			
11:00	<p>LA SOSTENIBILITÀ IN SALA OPERATORIA</p>		
11:15			
11:30	<p>OPINION LEADERS DEBATE: CONTROVERSIE IN CHIRURGIA DEL SEGMENTO ANTERIORE</p>	<p>IL RISULTATO INSODDISFACENTE DOPO IMPIANTO DI IOL: LE SOLUZIONI</p>	
11:45			
12:00			
12:15			
12:30			
12:45	<p>VIDEO SIMPOSIO INTERATTIVO COMPLICANZE IN CHIRURGIA REFRATTIVA: QUELLA VOLTA CHE QUALCOSA È ANDATO STORTO</p>		
13:00			
13:15			
13:30			



GIOVEDÌ 27 MARZO 2025

AUDITORIUM GENERALI

08:15 – 09:00

UNALENTE IN PIÙ: IOL FACHICHE

PRESIDENTI: Giovanni Alessio, Norbert Pesztenlehrern

PANEL: Basak Bostanci, Giorgio Beltrame, Andrea Lucisano, Emilio Pedrotti, Marco Zagari

ELIMINARE L'ASTIGMATISMO NELL'IMPIANTO DI IOL FACHICHE

Massimo Camellin

NUOVI METODI DI MISURAZIONE E MODELLI PREDITTIVI PER LA SCELTA DELLA IOL

Emilio Pedrotti

LA IOL FACHICA NEL PAZIENTE IPERMETROPE: QUANDO SI PUÒ IMPIANTARE?

Pasquale Puzo

IOL FACHICHE PER LA CORREZIONE DELLA PRESBIOPIA

Norbert Pesztenlehrern

INTELLIGENZA ARTIFICIALE E IOL FACHICHE: PREDIRE IL VAULT E IL DISALLINEAMENTO

Andrea Russo (Brescia)

GESTIONE DEI VAULT ESTREMI E DELLE COMPLICANZE

Silvio Zuccarini

PANEL DISCUSSION

09:00 – 10:00

LIVE SURGERY

PRESIDENTI: Aldo Caporossi, Gian Maria Cavallini

PANEL: Francesco Calabrò, Antonio Cuttitta, Marco Verolino

MODERATORI DALLA SALA OPERATORIA: Alessandro Franchini, Vittorio Picardo, Luca Razzano

CHIRURGI: Domenico Boccuzzi, Bernardo Mutani, Davide Scollo, Sergio Solarino

10:00 – 11:00

CORREGGERE LA PRESBIOPIA CON LA CHIRURGIA REFRATTIVA CORNEALE: COME SI FA E QUALI SONO I RISULTATI CHE SI POSSONO OTTENERE

PRESIDENTI: Leonardo Mastropasqua, Paolo Vinciguerra

PANEL: Fabrizio Camesasca, Rafael Cañones, Mayank Nanavaty

OPZIONI MODERNE PER LA CORREZIONE CORNEALE DELLA PRESBIOPIA

Andrea Russo (Brescia)

LA CORREZIONE DELLA PRESBIOPIA MEDIANTE APPROCCIO CORNEALE: QUALI SONO I LIMITI?

Norbert Pesztenlehrern

DIBATTITO**VEDIAMOCI CHIARO. I DIVERSI ALGORITMI E LE PIATTAFORME LASER A CONFRONTO: PRESBIMAX, PRESBYOND E SUPRACOR****CONDUTTORE:** Scipione Rossi**ESPERTI UTILIZZATORI:** Giovanni Alessio, Emilio Pedrotti, Silvio Zuccarini

11:00 – 13:00

CHIRURGIA IN DIRETTA**LIVE SURGERY – CASI COMPLESSI****PRESIDENTI:** Ahmed Assaf, Pietro Giardini**PANEL:** Luca Cappuccini, Paolo Chelazzi, Vincenzo Scorcìa**MODERATORI DALLA SALA OPERATORIA:** Francesco Carones, Edoardo Ligabue**CHIRURGH:** Vincenzo Ferrara, Alessandro Galan, Antonio Moramarco

14:00 – 14:45

CHIRURGIA IN DIRETTA**LIVE SURGERY****PRESIDENTI:** Luigi Fontana, Alessandro Galan**PANEL:** Francesco Fasce, Giuseppe Scarpa**MODERATORI DALLA SALA OPERATORIA:** Nicola Canali, Mario Toro**CHIRURGH:** Tommaso Nuzzo, Andrea Russo (Brescia), Claudio Savaresi

14:45 – 15:30

CHIRURGIA DELLA CATARATTA IN PRESENZA DI PATOLOGIA CORNEALE**PRESIDENTI:** Luigi Fontana, Vincenzo Scorcìa**PANEL:** Rita Mencucci, Luca Menabuoni, Marco Messina, Petra Schollmayer**CHIRURGIA DELLA CATARATTA IN PRESENZA DI OPACITÀ CORNEALI: DAL PLANNING ALLA CHIRURGIA**

Ozana Moraru

CHIRURGIA DELLA CATARATTA E PATOLOGIE ENDOTELIALI: FLOW CHART PER IL TRATTAMENTO

Ozlem Evren-Kemer

IL CALCOLO DELLA IOL NELLE CORNEE IRREGOLARI: ECTASIE CORNEALI E PREGRESSA PK

Rita Mencucci

CHIRURGIA DELLA CATARATTA DOPO CHIRURGIA CORNEALE (RK, PK, DALK, DSAEK, DMEK): ACCORGIMENTI SPECIALI

Vito Romano

PANEL DISCUSSION

15:30 – 16:15

CHIRURGIA IN DIRETTA**LIVE SURGERY****PRESIDENTI:** Luca Menabuoni, Vincenzo Scoria**PANEL:** Andrea Bedei, Giorgio Beltrame, Rita Mencucci, Stefano Vita**MODERATORI DALLA SALA OPERATORIA:** Alessandro Franchini, Vittorio Picardo**CHIRURGI:** Lorenzo Beni, Andrea Corsi, Sandro Soldati

16:15-17:15

“COSE NUOVE”: LE NOVITÀ DI QUEST'ANNO**PRESIDENTI:** Uday Devgan, Daniele Tognetto**PANEL:** Antoine Brezin, Basak Bostanci, Andrzej Dmitriew, Andrea Palamara, Norbert Pesztenlehrern, Marco Tavolato**CHIRURGIA DELLA CATARATTA NELLE PUPILLE STRETTE: AGGIORNAMENTI**

Carlo Carlevale

EPITELIO CORNEALE SINTETICO

Giovanni Alessio

UN LENTICOLO ASSIMETRICO PER LA CHIRURGIA CORNEALE

Leonardo Mastropasqua

NUOVALENTE MULTIUSO PER AFACHIA

Daniele Tognetto

CENTRATURA AUTOMATICA PER LA CHIRURGIA REFRAATTIVA CON LENTICOLO

Emilio Pedrotti

CAPSULOTOMIA AUTOMATICA CON UN NUOVO LASER A FEMTOSECONDI

Erika Bonacci

PANEL DISCUSSION

17:15 – 18:15

TALK SHOW**IL GURU DELLA SALA OPERATORIA****CONDUCE:** Benedetta Rinaldi**RELATORI:** Luigi Mazzola, Paolo Nespoli

HALL A - MARGHERITA HACK

08:30 – 09:15

UNALENTE IN PIÙ: IOL ADD-ON

PRESIDENTI: Simonetta Morselli, Giorgio Tassinari

PANEL: Ettore Destro, Fabrizio Franco

LA VALUTAZIONE PREOPERATORIA PER PIANIFICARE L'IMPIANTO DI UNA IOL ADD-ON

Giacomo Savini

ADD-ON TORICA: CORREGGE OGNI ASTIGMATISMO?

Joaquin Fernandez

L'ADDIZIONE PRESBIOPICA CON IOL ADD-ON: QUALI ALTERNATIVE OGGI

Francesco Carones

IOL ADD-ON PER LA MACULOPATIA

Gabor Scharioth

PANEL DISCUSSION

09:30 – 10:30

Corso in collaborazione con Eurocovcat

GUIDA ALLA CATARATTA COMPLESSA: LE BASI PER SUPERARE LE DIFFICOLTÀ DI ROUTINE

PRESIDENTI: Robert Rejdak, Daniele Tognetto

PANEL: Ozlem Evren-Kemer, Kjell Gunnar Gundersen, Ozana Moraru, Isabel Prieto, Mario Toro

PROBLEMI CON L'IRIDE: LE SOLUZIONI

Mario Toro

CATARATTA IN PRESENZA DI INSTABILITÀ ZONULARE: PEX, CATARATTA POST TRAUMATICA... WHAT ELSE?

Isabel Prieto

COME PREPARARTI ALLA TUA PRIMA CATARATTA TOTALE

Ozlem Evren-Kemer

ABBASSAMENTO IMPROVVISO DELLA CAMERA ANTERIORE: CAUSE E GESTIONE

Robert Rejdak

PERDITA DI VITREO DURANTE LA FACO: GESTIONE DA PARTE DEL CHIRURGO DEL SEGMENTO ANTERIORE

Ozana Moraru

CHIRURGIA DELLA CATARATTA IN OCCHI UVEITICI: GLI ACCORGIMENTI NECESSARI

Antoine Brezin

PANEL DISCUSSION

10:45 – 11:45

PTK: GLI ESPERTI TI SPIEGANO COME RISOLVERE IL TUO CASO**PRESIDENTI:** Pietro Rosetta, Paolo Vinciguerra**PANEL:** Andrea Bedei, Maria Gabriella La Tegola, Alex Malandrini, Anders Knutsson, Laura Rania**INDICAZIONI ALLA PTK E IMAGING PREOPERATORIO**

Luca Pagano

MIGLIORAMENTO OTTICO DELLA CORNEA PRIMA DELLA CHIRURGIA DELLA CATARATTA

Paolo Vinciguerra

PTK PLANO, PTK TRANSEPITELIALE E PTK CUSTOMIZZATA

Riccardo Vinciguerra

PTK NELLE COMPLICANZE DELLA CHIRURGIA REFRATTIVA

Fabrizio Camesasca

PTK NELLE DISTROFIE CORNEALI

Alessandro Mularoni

PTK DOPO CHERATOTOMIA RADIALE

Massimo Camellin

PANEL DISCUSSION

11:45 – 12:45

LA BIOMETRIA PERFETTA: IL DECALOGO PER NON SBAGLIARE (QUASI MAI...)**PRESIDENTI:** Joaquin Fernandez, Giacomo Savini**PANEL:** Gian Marco Guerin, Cinzia Mazzini, Luca Vecchiarino**COME CALCOLARE LA IOL IN UN OCCHIO CORTO**

Arianna Grendele

COME CALCOLARE LA IOL IN UN OCCHIO LUNGO

Joaquin Fernandez

IMPIANTIAMO UNA IOL TORICA IN PRESENZA DI ASTIGMATISMO INFERIORE ALLA DIOTTRIA?

Basak Bostanci

COME CALCOLARE LA IOL NELL'OCCHIO GIÀ TRATTATO CON CHIRURGIA REFRATTIVA LASER

Giacomo Savini

LENTI MONOFOCALI ENHANCED E LENTI EDOF: IL CALCOLO CAMBIA RISPETTO A UNA IOL MONOFOCALE?

Mayank Nanavaty

OTTIMIZZAZIONE DELLE COSTANTI PER IL CALCOLO DELLE IOL: METODI AVANZATI E PERSONALIZZAZIONE

Nicola Rosa

PANEL DISCUSSION

13:00 – 14:00

LUNCH SYMPOSIUM

*Con il contributo non condizionante di SANTEN***L'EPIDEMIA DELLA MIOPIA, ENTRO IL 2050 LA METÀ DELLA POPOLAZIONE MONDIALE NE SARÀ AFFETTA: STRATEGIE PER CONTRASTARLA****INTRODUZIONE E BENVENUTO**

Paolo Nucci

EPIDEMIOLOGIA DELLA MIOPIA: COSA CI RISERVA IL FUTURO?

Alessandro Mularoni

PROGRESSIONE MIOPIA: FATTORI CHIAVE DA CONSIDERARE

Luca Buzzonetti

MIOPIA: STRATEGIE DI PREVENZIONE E SOLUZIONI OTTICHE

Aldo Vagge

MIOPIA GIOVANILE: TRATTAMENTO FARMACOLOGICO

Paolo Nucci

Q&A

14:00 – 16:00

*Corso base in collaborazione con SOU***IMPARARE I SEGRETI DELLA CHIRURGIA DELLA CATARATTA****PRESIDENTI:** Leonardo Mastropasqua, Simonetta Morselli**THE MASTER:** Uday Devgan**EXPERT COACHES:** Gian Maria Cavallini, Morten Gundersen, Antonio Moramarco, Silvia Visentin**LE INCISIONI: LE FONDAMENTA****TUNNEL CORNEALE**

Rosa Macri

TUNNEL SCLERO-CORNEALE

Chiara Fantozzi

ALLARGARE IL TUNNEL

Costanza Rossi

CONSIGLI DEGLI ESPERTI**LA CAPSULORESSI (CCC): LA TEORIA E LE INSIDIE****LA TECNICA**

Alberto Grotto

LA FUGA

Federico Spadini

RESSI TROPPO STRETTA O DECENTRATA

Alberto Cerini

CONSIGLI DEGLI ESPERTI

L'IDRODISSEZIONE E IDRODELAMINAZIONE: DUE STEP IRRINUNCIABILI?**LA TECNICA**

Noemi Lombardi

SE NON RUOTA?

Arcangelo Clemente

SE IL NUCLEO SI LUSSA?

Enrica Greco

CONSIGLI DEGLI ESPERTI**LA FACOEMULSIFICAZIONE: GESTIRE LE TECNICHE DI BASE****DIVIDE AND CONQUER: COME SI FA UN SOLCO**

Pier Luigi Guerin

DIVIDE AND CONQUER: COME SI FA IL CRACKING

Giovanni Petruzzella

DIVIDE AND CONQUER: SE VIENE LA SCODELLA?

Franco Gabriele

CONSIGLI DEGLI ESPERTI**LA FACOEMULSIFICAZIONE: GESTIRE LE TECNICHE AVANZATE****STOP AND CHOP**

Federico Bracci

CHOP: SE NON SI VERIFICA IL CRACKING...?

Leonardo Andrea Sammarco

LA FACOEMULSIFICAZIONE B-MICS

Emanuele Ragusa

CONSIGLI DEGLI ESPERTI**FLUIDODINAMICA E FACODINAMICA****CONSEGUENZE DEL LEAKAGE E CONTROMISURE**

Sabrina Vaccaro

SURGE

Federico Fantaguzzi

CHATTERING E FOGGING

Lorenzo Pili

CONSIGLI DEGLI ESPERTI

L'ASPIRAZIONE DELLA CORTICALE: RIMOZIONE COMPLETA**COASSIALE**

Flavia Figliola

BIMANUALE

Leopoldo Rubinato

IL RESIDUO CHE NON SI RIESCE A TOGLIERE

Paolo Boscolo Todaro

CONSIGLI DEGLI ESPERTI**ROTTURA CAPSULARE: PRIMO SOCCORSO****PRIMO: NON FARE ULTERIORI GUAI E STABILIZZARE IL SEGMENTO ANTERIORE**

Elisa Baracetti

SECONDO: VITRECTOMIA E RIMOZIONE DI EVENTUALI RESIDUI LENTICOLARI

Angelo Greggio

TERZO: VADO AVANTI O MI FERMO?

Giuliana Cocozza

QUARTO: DOVE IMPIANTO LA IOL?

Maria Mazzoni

CONSIGLI DEGLI ESPERTI**IMPIANTO DELLA IOL****CARICARE LA IOL: SERVE SAPERLO FARE?**

Fabio Margollici

IOL NEL SACCO

Riccardo Leonelli

IOL NEL SOLCO

Chiara De Vitto

CONSIGLI DEGLI ESPERTI

16:00 – 17:00

■ LA CATARATTA POST-TRAUMATICA: GESTIONE, RISCHI, COMPLICAZIONI E STRATEGIE DI TRATTAMENTO

PRESIDENTI: Ahmed Assaf, Vladimir Pfiefer

PANEL: Olga Denysiuk, Guido Prigione, Robert Rej dak, Giorgio Santin

LA TEORIA

LA CORRETTA DIAGNOSI E IL TIMING CHIRURGICO: QUALI ESAMI ESEGUIRE E QUANDO OPERARE

Giuseppe Scarpa

AFFRONTARE IL DANNO ZONULARE: STRUMENTI E TECNICHE

Isabel Prieto

GESTIRE UNA CAPSULA GIÀ ROTTA: QUALE TECNICA SCEGLIERE

Guido Prigione

NON SOLO CATARATTA: COMUNI SCENARI DI RICOSTRUZIONE DEL SEGMENTO ANTERIORE

Peter Szurman

LA PRATICA

CASO CLINICO 1: TRAUMA CONTUSIVO E CATARATTA

Ahmed Assaf

CASO CLINICO 2: TRAUMA PENETRANTE E CATARATTA

Olga Denysiuk

CASO CLINICO 3: CORPO ESTRANEO RITENUTO

Robert Rej dak

PANEL DISCUSSION

HALL B - ERNESTO ILLY

08:30 – 09:30

FREE PAPERS

FREE PAPERS I**PRESIDENTI:** Roberto Cian, Carlo Salati**PANEL:** Federica Serino, Sergio Solarino, Luca Vigo**IMPIANTO SECONDARIO IOL A FISSAZIONE SCLERALE: CONFRONTO TECNICA YAMANE VS IOL CARLEVALE**

S. Di Naro

CHIRURGIA DELLA CATARATTA CON IMPIANTO DI LENTE INTRAOCULARE BAG-IN-THE-LENS IN UN PAZIENTE CON MEGALOCORNEA: CASE REPORT

S. Vaccaro, M.C. Ventura, M. Ferrara, F. Semeraro, V. Romano

STUDIO IN VITRO DELLE CAUSE DI OPACIZZAZIONE DELLE LENTI INTRAOCULARI MEDIANTE PROGETTAZIONE DI UN MODELLO DI INVECCHIAMENTO PROGRAMMATO

M. Troisi, S. Del Prete, D. Marasco, C. Costagliola, F. Semeraro, V. Romano

IOL FEMTIS (A FISSAZIONE CAPSULARE) E LASER LENSAR (CON INTELLIAXIS): L'EVOLUZIONE DEL CONCETTO DI FEMTOCATARATTA

D. Surace

CHIRURGIA DELLA PRESBIOPIA CON LENTI VARIFOCALI E LASER A FEMTOSECONDI

S. Soldati

FISSAZIONE SCLERALE DI IOL MEDIANTE SUTURA IN GORE TEX

M. Santoro, G. Besozzi

CATARATTA E IRIDODIALISI POST TRAUMATICHE

G. Besozzi

SAFETY AND EFFICACY OF CORNEAL LENTICULE EXTRACTION FOR ADVANCED REFRACTIVE CORRECTION (CLEAR) IN PATIENTS WITH CONCURRENT HIGH MYOPIA AND HIGH ASTIGMATISM.

M. Posarelli, S. Fields, G. De Bartolo, C. Crudale, A. Leccisotti

GESTIONE DELL'OCCHIO SECCO POST-CATARATTA: DIAGNOSI E STRATEGIE TERAPEUTICHE

L. Ponti, M. Fantuzzi, T. Nalbandian, G.M. Cavallini

RISCHIO DI DISTACCO DI RETINA NELLA CHIRURGIA DEL CRISTALLINO: REFRACTIVE LENS EXCHANGE VS. CATARATTA

M.L. Passaro, D. Killic, G. Virgili, V. Romano, B. Dick, S. Taneri, C. Costagliola

IMPIANTO DI IOL IN ASSENZA DI SUPPORTO CAPSULARE: CARLEVALE VERSUS YAMANE – ANALISI OCT-SA

E. Mus, A. Valastro, F. Battaglino, F. Fracasso, L. Ventre

09:30 – 10:30

CATARATTA PEDIATRICA: OVERVIEW PER IL FUTURO**PRESIDENTI:** Grazia Pertile, Giorgio Tassinari**PANEL:** Giorgio Beltrame, Luca Buzzonetti, Luca Cappuccini, Marco Mura, Vladimir Pfeifer**IL PROBLEMA PRINCIPALE: DECIDERE SE OPERARE E QUANDO**

Massimiliano Serafino

LA TECNICA CHIRURGICA PIÙ APPROPRIATA

Vladimir Pfeifer

INDICAZIONE ALL'IMPIANTO, TARGET REFRAATTIVO E CALCOLO DELLA IOL

Luca Buzzonetti

IL TRATTAMENTO DELLE COMORBIDITÀ: DALL'UVEITE ALLE ANOMALIE ANATOMICHE ASSOCIATE

Marco Mura

LA GESTIONE DELL'ERRORE REFRAATTIVO RESIDUO

Giovanni Battista Marcon

IMPATTO PSICOLOGICO SULLA FAMIGLIA

Anna Miani

PANEL DISCUSSION

10:45 – 11:45

LA PROFILASSI NELLA CHIRURGIA DELLA CATARATTA: LE INDICAZIONI IRRINUNCIABILI EVIDENCE-BASED**PRESIDENTI:** Aldo Caporossi, Vincenzo Orfeo**PANEL:** Fabrizio Franco, Luciano Loffredo, Sonia Palmieri, Franco Passani, Monica Riso**LA SUPERFICIE OCULARE: COME VALUTARE IL RISCHIO INFETTIVO**

Antonio Di Zazzo

ESISTE IL MODO PER FARE PROFILASSI DELLE INFEZIONI RISPETTANDO LA SUPERFICIE OCULARE?

Luciano Loffredo

PROFILASSI NEI PAZIENTI ALLERGICI

Andrea Leonardi

PREVENZIONE DELL'EDEMA MACULARE CISTOIDE

Mariantonia Ferrara

LE INDICAZIONI DELLE LINEE GUIDA

Alessandro Franchini

LE INDICAZIONI SCATURITE DALLA DELPHI AICCCER

Vincenzo Orfeo

PANEL DISCUSSION

11:45 - 12:45

■ IMPARARE LA TOMOGRAFIA CORNEALE**PRESIDENTI:** Emilia Cantera, Riccardo Vinciguerra**PANEL:** Massimo Mammone, Paola Piccinini, Marco Zagari**LA TEORIA****PRINCIPI, ALGORITMI TOPO-TOMOGRAFICI, SCALE**

Antonio Calossi

DIAGNOSI DI ECTASIA VS PSEUDOECTASIA

Paolo Vinciguerra

LE ABERRAZIONI CORNEALI: RICONOSCKERLE E QUANTIFICARLE

Erika Bonacci

TOMOGRAFICA NORMALE: IL REFERTO

Emilia Cantera

LA PRATICA: CASI CLINICI**CONDUTTORE:** Riccardo Vinciguerra**ESPERTI:** Eleonora Benedetta Marcheggiani, Luca Pagano**CASO CLINICO 1: LA TOPOGRAFIA PRE E POST CHIRURGIA REFRATTIVA**

Umberto Camellin

CASO CLINICO 2: TOPOGRAFIA NELLA CORNEA IRREGOLARE

Maria Gabriella La Tegola

CASO CLINICO 3: TOPOGRAFIA POST TRAPIANTO

Enrica Sarnicola

PANEL DISCUSSION

13:00 - 14:00

LUNCH SYMPOSIUM*Con il contributo non condizionante di ABBVIE***■ IL PAZIENTE CON GLAUCOMA E CATARATTA: NUOVE OPPORTUNITÀ DI TRATTAMENTO****MODERATORI:** Roberto Carassa, Daniele Tognetto**IL PAZIENTE CON GLAUCOMA E CATARATTA**

Roberto Carassa

GLAUCOMA GEL IMPLANT: QUANDO E COME

Matteo Sacchi

LA GESTIONE POST-OPERATORIA

Vincenzo Ramovecchi

14:00 - 15:00

VIDEO SESSIONE

■ OLTRE LA FACO C'È DI PIÙ... VARIANTI E TECNICHE ALTERNATIVE DA CONOSCERE**PRESIDENTI:** Emilio Balestrazzi, Giuseppe Ravalico**PANEL:** Ahmed Assaf, Pietro Giardini, Rodolfo Mastropasqua, Alessio Montericchio, Luca Vigo**ICCE: ESTRAZIONE INTRACAPSULARE**

Emilio Balestrazzi

ECCE: ESTRAZIONE EXTRACAPSULARE

Vincenzo Orfeo

SICS: EXTRACAPSULARE MANUALE SENZA SUTURA

Amar Agarwal

ARCHITETTURA DEI TUNNEL SCLERO-CORNEALI

Alberto Montericchio

MSICS: MICRO-MANUALE SENZA SUTURA

Alessandro Franchini

LENSECTOMIA VIA PARS PLANA

Rodolfo Mastropasqua

PANEL DISCUSSION

15:00 - 16:00

FREE PAPERS

■ FREE PAPERS II**PRESIDENTI:** Alberto Montericchio, Sandro Saviano**PANEL:** Antonio Cuttitta, Paolo Fazio, Carlo Orione, Giorgio Lofoco**LA GESTIONE REFRATTIVA DI UN PAZIENTE OPERATO DI DISTACCO DI RETINA**

P. Magliozzi

IMPIANTO DILENTE DI CARLEVALE E CERCHIAGGIO PUPILLARE IN UN CASO DI AFACHIA E MIDRIASI POST-TRAUMATICA

P. Magliozzi

EARLY VITRECTOMY FOR ACUTE POSTOPERATIVE ENDOPHTHALMITIS: EXPERIENCE OF A TERTIARY REFERRAL CENTRE

P. Magliozzi, E. Minutillo, F. Chiosi, E. Paolillo, E. Polzella, F. Calabrò

COMPARISON OF LIGHT DISCOMFORT THRESHOLDS IN CATARACT PATIENTS AND PSEUDOPHAKIC INDIVIDUALS: INSIGHTS FROM A CONTROLLED STUDY

F. Lixi, C. Corda, E. Perra, G. Giannaccare

OCT DEL SEGMENTO ANTERIORE, CONFRONTO TRA ANTERION E MS39: CONCORDANZA INTERSTRUMENTALE E RIPRODUCIBILITÀ TEST-RETEST

S. Gouigoux, F. Cleva, D. Marangoni, L. Inferrera, D. Tognetto

CATARATTA CONGENITA E INFANTILE: COMPLICANZE INTRA E POST-OPERATORIE DOPO LENSECTOMIA, CON O SENZA IMPIANTO DI IOL, IN UNA COORTE DI PAZIENTI DEL SUD ITALIA
A.V. Giugliano, S. Russo, M. Notaro, L. Di Perna, I. Cesarano, A. Santaripa, L.G. Di Maio, R. Carelli, M. De Luca, C. Picardi

ANALOGHI DELLE PROSTAGLANDINE E CHIRURGIA DELLA CATARATTA: OCCORRE SOSPENDERE LA TERAPIA IPOTONIZZANTE?

M. Gibertini, E. Ragusa, M. El Alouani, G.M. Cavallini

INTELLIGENZA ARTIFICIALE NEL TRAINING DELLA CHIRURGIA DELLA CATARATTA

D. Giannini, A. Campo, L. Vespi, G.M. Cavallini

UTILIZZO DELLA TOMOGRAFIA AD ALTA RISOLUZIONE NEL CALCOLO DELLA IOL DI PAZIENTI CON EDEMA CORNEALE IN DISTROFIA DI FUCHS

M. Ventura, S. Vaccaro, E. Forbice, F. Semeraro, V. Romano

LE LINEE GUIDA NELLA TERAPIA DEL PAZIENTE OPERATO DI CATARATTA

M. Di Meglio, A. Panico, L. Pacente

UN ANNO DI UTILIZZO DELLE IOL PURESEE

M. Di Meglio, S. Pagliarulo, C.R. Maione

16:00 – 17:15

■ GUARDARE OLTRE LA CATARATTA... LA CHIRURGIA COMBINATA DEL SEGMENTO POSTERIORE

PRESIDENTI: Paolo Lanzetta, Michele Reibaldi

PANEL: Lorenzo Beni, Marco Rocco Pastore, Antonino Pioppo, Andrea Russo (Catania)

IL CHIRURGO VITREORETINICO NELLA GESTIONE DELLA CATARATTA COMPLESSA: RUOLO E STRATEGIE

Vincenza Bonfiglio

IL CRISTALLINO NELLA CHIRURGIA DEL DISTACCO DI RETINA

Grazia Pertile

IOL DISLOCATE NEL VITREO: LE OPZIONI CHIRURGICHE E COME SCEGLIERLE

Emilio Rapizzi

APPROCCIO ALLA CHIRURGIA DELLA CATARATTA DOPO VITRECTOMIA

Roberto Cian

GESTIONE DELLE COMPLICANZE VITREORETINICHE IN CHIRURGIA DELLA CATARATTA

Michele Coppola

CHIRURGIA DEL POLO POSTERIORE E CATARATTA: QUANDO E COME INTERVENIRE

Luigi Caretti

PANEL DISCUSSION

HALL C - JOSEF RESSEL

13:00 - 14:00

LUNCH SYMPOSIUM

Con il contributo non condizionante di SIFI

IL PAZIENTE AL CENTRO DELLA CHIRURGIA DELLA CATARATTA

MODERATORI: Rita Mencucci, Vincenzo Orfeo

L'IMPORTANZA DI TRATTARE LA SUPERFICIE OCULARE NEL PREOPERATORIO: CHI BEN COMINCIA...

Giuseppe Giannaccare

MORFOLOGIA E STRUTTURA DI EVOLUX VALUTATA CON UN PROFILOMETRO OTTICO: COME SFRUTTARE LE ABERRAZIONI SFERICHE IN UNA IOL MONOFOCALE A FUOCO ESTESO

Rosa Giglio

EVOLUX IOL MONOFOCALE A FUOCO ESTESO, UNA NUOVA TECNOLOGIA PROPOSTA DA UN'AZIENDA ITALIANA

Giacomo Savini

ESPERIENZA CON EVOLUX: DAL BANCO OTTICO ALLA SALA OPERATORIA. L'EVOLUZIONE DELLE IOL MONOFOCALI

Rita Mencucci

PUNTI CHIAVE DELLA GESTIONE DEL PAZIENTE PRE E POST CHIRURGIA

Giuseppe Giannaccare, Rita Mencucci, Vincenzo Orfeo

14:30 - 17:00

SIMPOSIO SPONSORIZZATO

Con il contributo non condizionante di JOHNSON & JOHNSON VISION

L'IMPATTO DEL PERCORSO PAZIENTE E LA FORMAZIONE DELLO STAFF PER MIGLIORARE LA "PATIENT EXPERIENCE"

I TOUCHPOINTS DEL PERCORSO DEL PAZIENTE: L'IMPATTO DEL PERCORSO PAZIENTE E LA FORMAZIONE DELLO STAFF PER MIGLIORARE LA "PATIENT EXPERIENCE"

Amanda Cardwell Carones

COMPRENDERE LE ESIGENZE DEI SINGOLI PAZIENTI: PERSONALIZZARE LE SCELTE DELLE IOL E COMUNICARE IL VALORE IN MODO EFFICACE AI PAZIENTI. ESPERIENZA PERSONALE NELLA GESTIONE DEI CASI CLINICI.

Francesco Carones

PERCORSO PREOPERATORIO E GESTIONE POST-OP

Elia Arnaldo

HALL E - ITALO SVEVO

13:00 - 14:00

LUNCH SYMPOSIUM

Con il contributo non condizionante di DOC GENERICI

HAPPY PATIENT, HAPPY SURGEON

MODERATORE: Vittorio Picardo

UN NUOVO PASSO NELL'ANESTESIA OFTALMICA

Aldo Gelso, Domenico Schiano Lomoriello

IN SALA OPERATORIA CON IL CHIRURGO

Silvia Rinaldi

LA PAROLA AI CHIRURGHI

Vittorio Picardo

PANEL DISCUSSION

VENERDÌ 28 MARZO 2025

AUDITORIUM GENERALI

08:00 – 09:00

CHIRURGIA IN DIRETTA

LIVE SURGERY – EDOFmania (PARTE 1)

PRESIDENTI: Marko Hawlina, Riccardo Sciacca

PANEL: Giorgio Santin, Giovan Battista Sbordone, Luca Vigo

MODERATORI DALLA SALA OPERATORIA: Emilio Pedrotti, Vittorio Picardo

CHIRURGI: Marco Coassin, Andrea Lucisano, Monica Riso, Federica Turchi

09:00 – 09:45

CORREGGERE LA PRESBIOPIA CON LA CHIRURGIA DEL CRISTALLINO: COME SI FA E QUALI RISULTATI SI POSSONO OTTENERE

PRESIDENTI: Rudy Nuijts, Filomena Ribeiro

LENTI PER LA CORREZIONE DELLA PRESBIOPIA: COME SONO FATTE E COME FUNZIONANO
Rosa Giglio

CLASSIFICAZIONE FUNZIONALE ESCRS: I RISULTATI VISIVI
Filomena Ribeiro

DIBATTITO

VEDIAMOCI CHIARO: QUALI LENTI USEREMO NEL PROSSIMO FUTURO?

CONDUTTORE: Luca Razzano

ESPERTI UTILIZZATORI: Basak Bostanci, Ramza Diamanti, Bernardo Mutani, Joaquin Fernandez

09:45 – 10:30

CHIRURGIA IN DIRETTA

LIVE SURGERY – EDOFmania (PARTE 2)

PRESIDENTI: Joaquin Fernandez, Paolo Vinciguerra

PANEL: Ozana Moraru, Simonetta Morselli, Maria Trinchi

MODERATORI DALLA SALA OPERATORIA: Emilio Pedrotti, Vittorio Picardo

CHIRURGI: Michele Melillo, Gaspare Monaco, Guido Prigione

10:30 – 11:30

CHIRURGIA DELLA CATARATTA IN PRESENZA DI GLAUCOMA**PRESIDENTI:** Ike Ahmed, Giorgio Marchini**PANEL:** Romeo Altafini, Ahmed Assaf, Marco Nardi**TRIBUTO AL PROFESSOR STEFANO GANDOLFI**

Giorgio Marchini

CHIRURGIA DELLA CATARATTA NEL PAZIENTE GLAUCOMATOSO: RISCHI E STRATEGIE CHIRURGICHE

Nicola Ungaro

SELEZIONE DEL PAZIENTE PER CHIRURGIA COMBINATA CATARATTA E MIGS

Francesca Chemello

MINIMALLY INVASIVE BLEB SURGERY (MIBS): UN'ALTERNATIVA ALLA SCLERECTOMIA PROFONDA E ALLA TRABECULECTOMIA?

Vincenzo Ramovecchi

LA FACO-TRABECULECTOMIA HA ANCORA INDICAZIONI?

Anselm Juenemann

FOCUS**LA CHIRURGIA COMBINATA DEL FUTURO: DAI CASI SEMPLICI A QUELLI COMPLESSI**

Ike Ahmed

11:30 – 13:00

CHIRURGIA IN DIRETTA**LIVE SURGERY – CHIRURGIA COMBINATA: CATARATTA E GLAUCOMA****PRESIDENTI:** Ike Ahmed, Giorgio Marchini**PANEL:** Gabriella Cirigliano, Antonio Marino, Anselm Juenemann**MODERATORI DALLA SALA OPERATORIA:** Aldo Caporossi, Guido Caramello, Vincenzo Ferrara**CHIRURGI:** Michele Figus, Giorgio Marchini, Matteo Sacchi

14:15 – 15:15

CHIRURGIA REFRATTIVA KLEX: AGGIORNAMENTI PER UN NUOVO STANDARD?**PRESIDENTI:** Dan Reinstein, Scipione Rossi**PANEL:** Roberto Bellucci, Emilio Pedrotti, Marco Tavalato, Salvatore Tedesco**IL FUTURO DELLA CHIRURGIA REFRATTIVA SARÀ SOLO KLEX?**

Leonardo Mastropasqua

STRATEGIE PER MIGLIORARE LA QUALITÀ E LA SEMPLICITÀ NELLA CREAZIONE DEL DISCO REFRATTIVO

Ivan Gabric

BASSE MIOPIE: ANCORA UNA LIMITAZIONE?

Dan Reinstein

KLEX IPERMETROPICA

Walter Sekundo

DIBATTITO**VEDIAMOCI CHIARO. I DIVERSI ALGORITMI E LE PIATTAFORME LASER A CONFRONTO: CLEAR, SILK, SMILE, SMARTSIGHT****CONDUTTORE:** Leopoldo Spadea**ESPERTI UTILIZZATORI:** Francesco Carones, Scipione Rossi, Dario Surace

15:15 – 15:30

■ LETTURA MAGISTRALE - LA FOTOABLAZIONE TERAPEUTICA

Paolo Vinciguerra

15:30 – 17:00

VIDEO SIMPOSIO INTERATTIVO**■ CHIRURGIA DELLA CATARATTA: I CASI CHE TI TENGONO CON IL FIATO SOSPESO****PRESIDENTI:** Amar Agarwal, Lucio Buratto**CONDUTTORE:** Daniele Tognetto**PANEL:** Ahmed Assaf, Uday Devgan, Rudy Nuijts, Alessandro Mularoni, Monica Riso, Scipione Rossi

17:00 – 18:00

TALK SHOW**■ LA COMUNICAZIONE CON IL PAZIENTE****RELATORE:** Marco Gusmeroli

HALL A - MARGHERITA HACK

08:15 – 09:00

■ IL CONTROLLO DELLA IOP DURANTE LA FACOEMULSIFICAZIONE

PRESIDENTI: Gabor Scharioth, Vincenzo Scoria

PANEL: Simona Di Naro, Kjel Gunnar Gundersen, Edoardo Ligabue, Giuseppe Scarpa

LA STABILITÀ DELLA CAMERA ANTERIORE E L'EFFICIENZA CHIRURGICA

Antoine Brezin

I BENEFICI DELLA FLUIDICA CON BASSA PRESSIONE PER IL SEGMENTO ANTERIORE

Antonio Moramarco

CAMBIAMENTI ANATOMICI E RUOLO DEL DISTACCO DEL VITREO ANTERIORE

Rosa Giglio

I VANTAGGI DELLA LIP PER IL SEGMENTO POSTERIORE

Gabor Scharioth

FLUIDICA CON BASSA PRESSIONE NELLA GESTIONE DEI CASI COMPLESSI

Paolo Vinciguerra

PANEL DISCUSSION

09:00 – 10:00

■ PADRONEGGIARE L'ARTE DELLA RICOSTRUZIONE IRIDEA: DALLE TECNICHE DI BASE AI CASI MOLTO COMPLESSI

PRESIDENTI: Ike Ahmed, Daniele Tognetto

PANEL: Luigi Caretti, Andrea Colonna, Matteo Forlini, Marco Mura, Robert Rejdak

LA TECNICA DI SIEPSE: UNA SOLUZIONE UNICA PER DIVERSE SITUAZIONI CLINICHE

Daniele Tognetto

“CERCHIAGGIO” DELLA PUPILLA E TECNICA PINHOLE

Ike Ahmed

TECNICA SINGLE-PASS FOUR-THROW (SFT)

Amar Agarwal

CORREZIONE DELLA CORECTOPIA: INDICAZIONI E TECNICHE

Isabel Prieto

IRIDODIALISI: CHIRURGIA RIPARATIVA STEP BY STEP

Alessandro Galan

IMPIANTO DI IRIDE ARTIFICIALE: LE COSE DA SAPERE

Matteo Forlini

PANEL DISCUSSION

10:15 – 11:15

CATARATTA E PATOLOGIE RETINICHE: GESTIONE E TRATTAMENTO**PRESIDENTE:** Francesco Bandello**PANEL:** Rossella D'Aloisio, Fabrizio Giansanti, Rodolfo Mastropasqua, Sandro Saviano, Mario Toro**DMLE ESSUDATIVA E INTERVENTO DI CATARATTA: DEVO MODIFICARE IL PROTOCOLLO TERAPEUTICO DEL TRATTAMENTO INTRAVITREALE IN FUNZIONE DELL'INTERVENTO?**

Silvia Rinaldi

DMLE E IOL: LE TECNOLOGIE CHE POSSONO VENIRCI IN AIUTO

Mario Toro

DEX-IMPLANT IN COMBINATA CON CATARATTA E VITRECTOMIA NEI PAZIENTI DIABETICI

Matteo Badino

PANEL DISCUSSION**DEGENERAZIONI RETINICHE REGMATOGENE E CATARATTA. FOTOCOAGULAZIONE LASER: SÌ O NO?**

Rodolfo Mastropasqua

LA IOL E LA CHIRURGIA VITREO RETINICA: MIGLIORI OPZIONI E POSSIBILI SVANTAGGI

Claudio Panico

PANEL DISCUSSION

11:15 – 12:15

LE COMPLICANZE DELL'ABLAZIONE IN CHIRURGIA REFRAITIVA: COME PREVENIRLE E COSA FARE PER RISOLVERLE**PRESIDENTI:** Dan Reinstein, Paolo Vinciguerra**PANEL:** Rafael Cañones, Ugo Cimberle, Luca Gualdi, Paola Piccinini, Pietro Rosetta**IDENTIFICARE LA CORNEA A RISCHIO: I DATI TOMOGRAFICI E LA BIOMECCANICA**

Riccardo Vinciguerra

CHIRURGIA KLEX E COMPLICANZE INTRAOPERATORIE: TRICKS E SOLUZIONI

Leonardo Mastropasqua

LE COMPLICANZE DELL'INTERFACCIA NELLA LASIK: INFIAMMATORIE, INFETTIVE, IOP CORRELATE

Scipione Rossi

HAZE POST PRK: LA PREVENZIONE, LE REGOLE E IL TIMING PER IL TRATTAMENTO

Maria Gabriella La Tegola

LA FOTOABLAZIONE TERAPEUTICA NELLE COMPLICANZE DELLA CHIRURGIA REFRAITIVA

Paolo Vinciguerra

PANEL DISCUSSION

12:15 – 12:45

DROPLESS CATARACT SURGERY... MITO O REALTÀ?**PRESIDENTI:** Alessandro Franchini, Rudy Nuijts**PANEL:** Angelo Balestrazzi, Flavio Foltran, Paolo Mora**PREVENZIONE DELL'EDEMA MACULARE CISTOIDE****EFFECTIVENESS OF PERIOCCULAR DRUG INJECTION IN CATARACT SURGERY (EPICAT STUDY): CHIRURGIA DELLA CATARATTA SENZA USO DI GOCCE POST-OPERATORIE**

Rudy Nuijts

PREVENZIONE DELLE INFEZIONI POSTOPERATORIE**LA NECESSITÀ DI ANTIBIOTICI TOPICI PRIMA E DOPO L'INTERVENTO**

Lorenzo Drago

CONTRADDITTORIO**DOMANDE DALL'AUDIENZA**

13:00 – 14:00

LUNCH SYMPOSIUM*Con il contributo non condizionante di JOHNSON & JOHNSON VISION***IL SUCCESSO GLOBALE DI UNA NUOVA IOL CHE RIDISEGNA LE SOLUZIONI PER MITIGARE LA PRESBIOPIA ATTRAVERSO UNA RIVOLUZIONARIA TECNOLOGIA EDOF****PRESIDENTE:** Daniele Tognetto**MODERATORE:** Scipione Rossi**BENVENUTO E INTRODUZIONE**

Daniele Tognetto

CLASSIFICARE LE NUOVE TECNOLOGIE IOL: DOVE SI INSERISCE NEL PANORAMA ODIERNO LA TECNOLOGIA EDOF REFRATTIVA DI ULTIMA GENERAZIONE

Rosa Giglio

PERCHÉ UNA NUOVA IOL RIDISEGNA LE SOLUZIONI PER MITIGARE LA PRESBIOPIA ATTRAVERSO UNA RIVOLUZIONARIA TECNOLOGIA EDOF?

Scipione Rossi

I VANTAGGI CLINICI: I BENEFICI PER IL CHIRURGO E PAZIENTE DELLA TECNOLOGIA EDOF REFRATTIVA

Guido Prigione

BRIDGING THE GAP: LA VISIONE INTERMEDIA NELLE IOL PER LA CORREZIONE DELLA PRESBIOPIA

Bernardo Mutani, Luca Razzano

14:15 – 16:00

Corso base in collaborazione con SOU

■ INIZIARE LA CHIRURGIA REFRAATTIVA: IL CASO CLINICO CI SPIEGA LA TEORIA

PRESIDENTI: Giovanni Alessio, Leonardo Mastropasqua

COORDINATORE: Simonetta Morselli

PANEL: Rafael Cañones, Luca Gualdi, Antonio Leccisotti, Riccardo Vinciguerra

CASO 1

Andrea Castegnaro

CASO 2

Vittorio De Grande

CASO 3

Laura Rania

CASO 4

Michele Totta

CASO 5

Matteo Menean

CASO 6

Gloria Nicoli

CASO 7

Matteo Di Censo

CASO 8

Alfonso Senatore

PANEL DISCUSSION

16:00 – 17:00

■ IOL TORICHE: UNO STANDARD IRRINUNCIABILE

PRESIDENTI: Oliver Findl, Alessandro Mularoni

PANEL: Alessandra Balestrazzi, Basak Bostanci, Gian Maria Cavallini, Francesco Fasce

IL PREOPERATORIO

ESISTONO REALI CONTROINDICAZIONI ALL'IMPIANTO DI IOL TORICA?

Basak Bostanci

I SEGRETI DEI CALCOLATORI ONLINE: CONSIGLI PER OTTIMIZZARE I RISULTATI

Giacomo Savini

L'INTERVENTO

QUALI SONO LE NECESSITÀ TECNICHE IMPRESCINDIBILI: L'INTERVENTO DI ROUTINE DALLA A ALLA Z

Oliver Findl

LA CORREZIONE DEGLI ASTIGMATISMI COMPLESSI: QUANDO USARE LALENTE TORICA

Alessandro Mularoni

LA GESTIONE POST-OPERATORIA

PUÒ AVERE IMPORTANZA FARE UN CONTROLLO DOPO UN'ORA DALL'INTERVENTO?

Norbert Pesztenlehrern

CAPIRE E CORREGGERE GLI ERRORI NEL POSTOPERATORIO

Maria Trinchi

PANEL DISCUSSION

HALL B - ERNESTO ILLY

08:15 – 09:00

LA VALUTAZIONE CLINICA DEL PAZIENTE DOPO IMPIANTO DI IOL EDFO E DI IOL FROF

PRESIDENTI: Roberto Bellucci, Rita Mencucci

PANEL: Andrea Cantagalli, Paolo Chelazzi, Ettore Destro, Alessio Montericcio, Emilio Rapizzi

COME VALUTARE LE DIFFERENZE TRA REFRAZIONE SOGGETTIVA E QUELLA OGGETTIVA

Carlo Bellucci

LA GESTIONE DELLE DISFOTOPSIE POSITIVE E NEGATIVE

Iacopo Franchini

RISULTATO NON SODDISFACENTE: SAPER ESCLUDERE IL POSSIBILE RUOLO DI CORNEA E CAPSULA POSTERIORE

Luca D'Andrea

DISAGIO VISIVO E VISIONE BINOCULARE

Roberto Bellucci

PANEL DISCUSSION

09:00 – 10:00

TALK SHOW

LO STUDIO OCULISTICO: KEYS FOR SUCCESS

CONDUTTORE: Amanda Cardwell Carones

TAVOLA ROTONDA: Julien Buratto, Carlo Carlevale, Francesco Carones, Vincenzo Ramovecchi, Andrea Russo (Brescia), Vincenzo Sarnicola

10:15 – 11:15

NEMICI-AMICI: CHIRURGIA DELLA CATARATTA E SUPERFICIE OCULARE

PRESIDENTI: Stefano Bonini, Edoardo Villani

CONDUTTORE: Vincenzo Orfeo

PANEL: Pasquale Aragona, Leandro Inferrera, Adriano Ruggiero, Sergio Solarino

COME INQUADRARE IL PAZIENTE PRIMA DI OPERARE LA CATARATTA

Rita Mencucci

COME FARE CON METODI SEMPLICI LA VALUTAZIONE DI UN SOSPETTO DRY EYE

Edoardo Villani

STRUMENTAZIONE AD ALTA TECNOLOGIA PER LA DIAGNOSI DELL'OCCHIO SECCO

Giuseppe Giannaccare

COS'È IL DISCOMFORT POSTCHIRURGICO

Michele Totta

TERAPIA DELLA MALATTIA DA DRY EYE PRIMA E DOPO LA CHIRURGIA

Pasquale Aragona

TERAPIE INNOVATIVE

Antonio Di Zazzo

PANEL DISCUSSION

11:15 – 12:15

INTELLIGENZA ARTIFICIALE E SISTEMI INFORMATICI PER OTTIMIZZARE IL FLUSSO DI LAVORO NELLA CHIRURGIA DELLA CATARATTA: UN BENEFICIO PER IL PAZIENTE E UN VANTAGGIO PER L'OFTALMOLOGO?**PRESIDENTI:** Riccardo Sciacca, Marco Tavolato**PANEL:** Guglielmo Buonomo, Paolo Chelazzi, Andrzej Dmitriew, Pier Federico Fiorini, Morten Gundersen, Norbert Pesztenlehrern, Silvia Visentin**INTRODUZIONE ALL'INTELLIGENZA ARTIFICIALE: BASI E PRINCIPI DI FUNZIONAMENTO**

Marco Tavolato

UTILIZZO DELL'INTELLIGENZA ARTIFICIALE NELLO SCREENING E NELLA CHIRURGIA DELLA CATARATTA: GRADING DELLA CATARATTA E CALCOLI BIOMETRICI

Carlo Bellucci

LA SALA OPERATORIA DEL FUTURO SARÀ DIGITALE?

Norbert Pesztenlehrern

UTILIZZO DELL'INTELLIGENZA ARTIFICIALE NELLA FASE POST-OPERATORIA

Mayank Nanavaty

SISTEMI DIGITALI PER L'INSEGNAMENTO DELLA CHIRURGIA DELLA CATARATTA: È LA FINE DEI WET LAB?

Luigi Caretti

PANEL DISCUSSION

12:15 – 12:45

LA COLPA ED IL NESSO DI CAUSALITÀ IN OFTALMOLOGIA**PRESIDENTI:** Teresio Avitabile, Demetrio Spinelli**PANEL:** Filippo Cruciani, Vincenzo De Vitto, Sonia Palmieri**CASO GIUDIZIARIO**

Enrica Zinzini

PANEL DISCUSSION

13:00 – 14:00

LUNCH SYMPOSIUM

*Con il contributo non condizionante di IVIS***■ APPROACHING NIGHTMARE REFRACTIVE CASES: TECHNOLOGY AND STRATEGY TO MANAGE REFRACTIVE DISASTERS****MODERATORI:** Alessandro Mularoni**CURRENT TECHNOLOGIES TO APPROACH REFRACTIVE CORNEAL UNSUCCESSFUL RESULTS**

Filomena Ribeiro

CUSTOMIZED TREATMENT FOR IRREGULAR CORNEAS: FROM WAVEFRONT TO RAYTRACING

Alessandro Mularoni

SEQUENTIAL ABLATION IN CHALLENGING CASES: HOW TO DO IT

Paolo Vinciguerra

CORNEAL LASER REMODELING OR CATARACT SURGERY: WHICH COMES FIRST IN IRREGULAR CORNEA?

Giovanni Alessio

WHEN IS INTRASTROMAL SURGERY AN AVAILABLE OPTION IN COMPLEX CORNEAS?

TBD

LONG-TERM RESULTS OF RAY-TRACING CUSTOMIZED TREATMENT COMBINED WITH CROSSLINKING

Cosimo Mazzotta

RAYTRACING: THE GAME CHANGER OF REFRACTIVE CORNEAL SURGERY

Giuseppe D'ippolito

RE-LIVE SURGERY: CUSTOMIZED LASER SURGERY IN PSEUDOPHAKIC EYE WITH IRREGULAR CORNEA

Scipione Rossi

14:15 – 15:15

■ IL RAPPORTO CORRETTO TRA COLLEGHI È UN VALORE FONDAMENTALE DELLA PROFESSIONE: IL COMPORTAMENTO AUSPICABILE TRA DEONTOLOGIA ED ETICA PROFESSIONALE**PRESIDENTI:** Teresio Avitabile, Alessandro Franchini**PANEL:** Marco Gusmeroli, Luigi Mosca, Antonino Pioppo, Riccardo Sciacca, Rosalia Maria Sorce**COSA SI INTENDE PER ETICA E PER MORALE PROFESSIONALE**

Giovanni Grandi

COSA SI INTENDE PER DEONTOLOGIA PROFESSIONALE

Luca Grion

DIBATTITO**CONDUTTORE:** Vittorio Picardo**ESPERTI:** Teresio Avitabile, Vincenzo De Vitto, Demetrio Spinelli

15:15 – 16:00

FREE PAPERS

FREE PAPERS IV**PRESIDENTI:** Pier Enrico Gallenga, Giuseppe Ravalico**PANEL:** Luigi Mosca, Claudio Savaresi, Rosalia Maria Sorce**CUTTING EDGE: HOW INCISION SIZE INFLUENCES CORNEAL HYSTERESIS IN CATARACT**

L. De Luca, A. Meduri, P. Aragona

CLINICAL COMPARISON OF DECENTRATION AND TILT EFFECTS IN IRIS-CLAW AND TRANS SCLERAL PLUG LENSES: WAVEFRONT ANALYSIS WITH A PYRAMIDAL SENSOR ABERROMETER

L. De Angelis, G. Mario, G. Dario, P. Bianca, D.V. Marialuce, B. Francesco

UTILIZZO DI UN COLLIRIO CONTENENTE OPIORFINA NEL DISCOMFORT DOPO CHIRURGIA DELLA CATARATTA

F. Damiani, L. Spadea, C. Cagini, L. Crescenzi, C. Solito, F. De Mojà

CATARATTA E DIFFERENZE DI GENERE

M.L. Coviello, D. Miceli, E.M. Massari, G.M. Cavallini

GESTIONE DI AFACHIA E ANIRIDIA POST TRAUMATICA CON PROTESI IRIDEA E IOL CARLEVALE

E. Corbelli, L. Iuliano, F. Fasce, F. Bandello, M. Codenotti

CALCOLO DEL POTERE DELLA IOL IN OCCHI LUNGI: SELEZIONE DEL MIGLIOR FATTORE DI CORREZIONE DELLA LUNGHEZZA ASSIALE UTILIZZANDO LE FORMULE PIÙ COMUNI

F. Cione, M. De Bernardo, I. Di Paola, A. Caputo, A. La Marca, M. Graziano, C. Sannino, N. Rosa

SCELTA DELLA COSTANTE DELLA LENTE NEL CALCOLO DEL POTERE DELLA IOL DOPO CHIRURGIA REFRATTIVA LASER: LA GIUSTA COSTANTE PER IL METODO ADVANCED LENS MEASUREMENT APPROACH (ALMA)

F. Cione, M. De Bernardo, M. Di Stasi, M. De Luca, M. Gioia, N. Rosa

GOOD PRACTICE NELLA CHIRURGIA DELLA CATARATTA: STRATEGIE E PREVENZIONE

E. Celeo, C. Baraldi, E. Barchetti, G.M. Cavallini

16:00 – 17:00

ADVANCED TECHNOLOGY IOL: NUOVE TECNOLOGIE PER MIGLIORARE LA VISIONE DA VICINO**PRESIDENTI:** Ramza Diamanti, Riccardo Sciacca**PANEL:** Alessio Montericchio, Luca Razzano, Rosalia Maria Sorce**COME VALUTARE LA PERFORMANCE DI UNA IOL: NECESSITÀ DI UNO STANDARD CONDIVISO DEI RISULTATI CLINICI**

Joaquin Fernandez

IOL MONOFOCALI AVANZATE: COME SFRUTTARE LE LORO POTENZIALITÀ GRAZIE ALL'USO DELLA MINI-MONOVISIONE

Carlo Cagini

IOL EDOF E IOL CON TECNOLOGIE IBRIDE: SARANNO IL NUOVO GOLD STANDARD PER LA CORREZIONE DELLA PRESBIOPIA?

Riccardo Sciacca

LE IOL TRIFOCALI: LE ULTIME NOVITÀ

Marco Coassin

USO DELLE IOL STENOPEICHE: COME OTTIMIZZARE I RISULTATI E LIMITARE IL RISCHIO DI INSODDISFAZIONE DEL PAZIENTE

Luca Razzano

TIPS AND TRICKS PER IL CALCOLO BIOMETRICO: QUALI E QUANTI ESAMI SONO IMPRESCINDIBILI?

Umberto Camellin

PANEL DISCUSSION

HALL C - JOSEF RESSEL

10:30 – 11:30

FREE PAPERS

FREE PAPERS III**PRESIDENTI:** Fabrizio Camesasca, Vito De Molfetta**PANEL:** Andrea Gaggino, Pierangelo Pintore**OUTCOMES OF LOW - LEVEL LIGHT THERAPY BEFORE AND AFTER REFRACTIVE SURGERY FOR THE PROPHYLAXIS OF POSTOPERATIVE DRY EYE.**

S.M. Solarino, C. Cannas, G. Deiana, R. Schirru, G. Giannaccare, F. Lixi

CHIRURGIA DELLA CATARATTA IN OCCHI SOTTOPOSTI A PRK: ELIMINARE LE ABERRAZIONI CON SEQUENTIAL CUSTOM THERAPEUTIC KERATECTOMY (SCTK)

F. Camesasca, P. Vinciguerra, R. Vinciguerra

LA BIOMETRIA OCULARE POST-CHIRURGIA REFRAATTIVA: INTEGRAZIONE DI DIFFERENTI STRUMENTI E LA TECNICA DEL RAY TRACING NEL CALCOLO DELLA IOL

G.E. Bravetti, N. Lusuardi, A. Parenti, G.M. Cavallini

ACCURATEZZA DEL CALCOLO DEL POTERE DELLA IOL IN OCCHI CON TARGET MIOPICO

F. Biagini, A. Chierigo, P. Forte, L. Di Cello, M. Iester, D. Schiano Lomoriello, G. Savini

ANALISI QUANTITATIVA DELL'INFIAMMAZIONE DELLA CAMERA ANTERIORE PRIMA E DOPO LA CHIRURGIA DELLA CATARATTA

V. Romano, G. Beschi, S. Vaccaro, M.C. Ventura, F. Semeraro, I. Ould Nana

RECUPERO VISIVO E CAMBIAMENTI REFRAATTIVI A SEGUITO DI CHIRURGIA FILTRANTE: STUDIO PROSPETTICO NEL BREVE-MEDIO TERMINE

A. Grotto, A. Drigo, G. Soccio, D. Caltagirone, P.L. Guerin, G. Cirigliano, D. Tognetto

TRAPIANTO DI CELLULE STAMINALI LIMBARI IN ESITI DI CAUSTICAZIONE CORNEALE E SUCCESSIVA PTK FLUIDO-MASCHERA PER IL TRATTAMENTO DEL LEUCOMA CORNEALE RESIDUO

A. Imburgia

DISPOSITIVI DILATATORI IRIDEI E PROTOTIPO DI NUOVO DEVICE

C. Carlevalle

VALUTAZIONE DEI RISULTATI VISIVI E DELLA TOLLERANZA DOPO IMPIANTO BILATERALE DI LENTI INTRAOCULARI A PROFONDITÀ DI FUOCO ESTESA IN PAZIENTI AFFETTI DA CATARATTA E LIEVE CHERATOCONO.

I. Idrizi, E. Bonacci, C. Pagnacco, A. Bonato, G. Marchini, E. Pedrotti

INDIPENDENZA DAGLI OCCHIALI E RISULTATI VISIVI DOPO IMPIANTO BILATERALE DI LENTI INTRAOCULARI EDOF RISPETTO A LENTI MONOFOCALI: UNO STUDIO CLINICO RANDOMIZZATO

F. Barzaghi, E. Bonacci, C. Pagnacco, A. Serraiotto, D. Micochero, L. Polinelli, E. Biondan, G. Marchini, E. Pedrotti

PRESTAZIONI VISIVE, SODDISFAZIONE SOGGETTIVA ED EFFETTO SULLA QUALITÀ DELLA VITA DOPO L'IMPIANTO BILATERALE DI LENTI INTRAOCULARI A PROFONDITÀ DI FUOCO ESTESA (EDOF IOL) RISPETTO A IOL TRIFOCALI: UNO STUDIO CLINICO RANDOMIZZATO
F. Pilati, E. Bonacci, C. Pagnacco, C. Rizzo, A. Benetti, G. Bellisario, G. Marchini, E. Pedrotti

INNOVAZIONI NELLA CHIRURGIA DELLA CATARATTA: DUE LENTI MONOFOCALI DI NUOVA GENERAZIONE A CONFRONTO

S. Milan, R. Leonelli, E. Verdimenti, A. Grotto, M. Presotto, R. Giglio, D. Tognetto

ESPIANTO DI IOL TELESCOPICHE IN PAZIENTI AFFETTI DA DEGENERAZIONE MACULARE SENILE LEGATA ALL'ETÀ: ESPERIENZA MONOCENTRICA

F. Serino, F. Franco, I. Franchini, F. Giansanti

ANIRIDIA ED AFACHIA GESTIONE DI SITUAZIONI COMPLESSE CON IL DISPOSITIVO MI IOL IRIS

F. Franco, S. Gallio, F. Serino, I. Franchini, F. Giansanti

VALUTAZIONE DELLA SUPERFICIE OCULARE IN PAZIENTI SOTTOPOSTI AD IMPIANTO DI XEN GEL STENT

F. Serino, F. Franco, S. Gallio, V. D'Alonzo, F. Giansanti

13:00 – 14:00

LUNCH SYMPOSIUM

Con il contributo non condizionante di PHRONEMA

LENTE FACHICA DA CAMERA POSTERIORE: STRATEGIE E BEST PRACTICES

MODERATORI: Giovanni Alessio, Antonio Di Zazzo, Luca Galdi

PANEL: Massimo Mammone, Marco Fantozzi, Miguel Rechichi, Antonio Spinelli

EVOLUZIONE DELLE LENTI FACHICHE DA CAMERA POSTERIORE

Antonio Di Zazzo

IPCL COME ALTERNATIVA CHIRURGICA PER I VARI DISTURBI VISIVI

Luca Galdi

METODO DI SELEZIONE DEL CANDIDATO E APPROCCIO PER LA SCELTA DELLA GIUSTA LENTE

Giovanni Alessio

HALL D - UMBERTO SABA

13:00-14:00

LUNCH SYMPOSIUM

Con il contributo non condizionante di BRUSCHETTINI

MANAGE THE SURFACE AND ENJOY THE SURGERY

MODERATORI: Giuseppe Giannaccare, Marco Tavolato

L'IMPORTANZA DELLA SUPERFICIE OCULARE PRIMA E DOPO LA CHIRURGIA

Giuseppe Giannaccare

ANTISEPSI PREOPERATORIA: EFFICACIA E TOLLERABILITÀ IL CONNUBIO IDEALE

Rocco Luigi Modugno

EFFETTO PROTETTIVO DELLA VIT. B12 DAI DANNI OSSIDATIVI

Claudio Bucolo

I BENEFICI DEL TRATTAMENTO CON LA VIT. B12 A LUNGO TERMINE

Carlo Santucci

TAKE HOME MESSAGES

Marco Tavolato

HALL E - ITALO SVEVO

13:00 – 14:00

LUNCH SYMPOSIUM

Con il contributo non condizionante di ZEISS

EVOLUZIONI IN CHIRURGIA REFRAATTIVA CORNEALE

PRESIDENTE: Leonardo Mastropasqua

MODERATORI: Andrea Russo (Brescia), Silvio Zuccarini

LA CHIRURGIA REFRAATTIVA OGGI: QUALE SCEGLIERE E PERCHÉ?

Leonardo Mastropasqua

EVOLUZIONE DEL PERCORSO DECISIONALE PER IL TRATTAMENTO DELLA PRESBIOPIA IN ASSENZA DI CATARATTA

Dan Reinstein

PERCHÉ DOVREMMO CONSIDERARE E VALUTARE LA CORNEA PER IL TRATTAMENTO DELL'IPERMETROPIA

Dan Reinstein

SABATO 29 MARZO 2025

AUDITORIUM GENERALI

08:30 – 10:15

MIDDLE SEGMENT SURGERY

LA TERRA DI MEZZO AFACHIA, IOL EXCHANGE, IMPIANTO SECONDARIO E... MOLTO ALTRO

PRESIDENTI: Filomena Ribeiro, Thomas Kohnen

PANEL: Amar Agarwal, Paolo Michieletto, Vincenzo Orfeo, Marco Andrea Pileri, Monica Riso, Peter Szurman, Lucio Zeppa

È ORA DI CAMBIARE QUELLA IOL: LE TECNICHE DI ESPIANTO

Thomas Kohnen

GESTIONE COMPLESSA DELL'IRIDE NELL'IMPIANTO SECONDARIO: DALLA FISSAZIONE IRIDEA ALLA SUTURA

Isabel Prieto

COME FARE LA VITRECTOMIA ANTERIORE NELLA MIDDLE SEGMENT SURGERY

Ozana Moraru

FISSAZIONE SCLERALE CON SUTURA: COME NON RESTARE "INGARBUGLIATI"

Angelo Balestrazzi

TUCK SCLERALE E TASCA SCLERALE

Gabor Scharioth

FISSAZIONE SCLERALE MEDIANTE COLLA

Amar Agarwal

FISSAZIONE SCLERALE SECONDO YAMANE: DOS AND DON'TS

Daniele Tognetto

IOL DIAFRAMMATE E IRIDE ARTIFICIALE

Roberto Bellucci

I VANTAGGI DELLA NUOVA LENTE DI CARLEVALE

Carlo Carlevalle

PANEL DISCUSSION

10:15 – 10:30

LETTURA MAGISTRALE - EVOLUZIONE DELLE IOL FACHICHE

Lucio Buratto

10:45 - 11:15

■ LA SOSTENIBILITÀ IN SALA OPERATORIA

PRESIDENTI: Oliver Findl, Scipione Rossi

PANEL: Paolo Nucci, Claudio Panico, Rosalia Maria Sorce

GAME INTERATTIVO CON AUDIENCE

INNOVAZIONE E BENEFICI DELLA SOSTENIBILITÀ

Tommaso Candian

SOSTENIBILITÀ NELLA SALA OPERATORIA OCULISTICA

Oliver Findl

PANEL DISCUSSION

11:15 - 12:15

■ OPINION LEADERS DEBATE: CONTROVERSIE IN CHIRURGIA DEL SEGMENTO ANTERIORE

PRESIDENTI: Roberto Bellucci, Thomas Kohnen

PANEL: Alessandro Franchini, Franco Passani, Peter Szurman, Maria Trinchi, Luca Vecchiarino

CATARATTA BILATERALE SIMULTANEA: I PRO E I CONTRO

Rafael Cañones

DIBATTITO

Rudy Nuijts, Dan Reinstein

ESTRAZIONE DEL CRISTALLINO TRASPARENTE: UN PROBLEMA ETICO?

Bernardo Mutani

DIBATTITO

Antoine Brezin, Marco Tavolato

IMPIEGO DI LENTI DIFFRATTIVE DOPO CHIRURGIA REFRATTIVA LASER

Thomas Kohnen

DIBATTITO

Emilio Pedrotti, Luca Razzano

TABÙ: CHIRURGIA REFRATTIVA SU CHERATOCONO

Giovanni Alessio

DIBATTITO

Cosimo Mazzotta, Miguel Rechichi

PANEL DISCUSSION

12:30 - 13:30

VIDEO SIMPOSIO INTERATTIVO

■ **COMPLICANZE IN CHIRURGIA REFRATTIVA: QUELLA VOLTA CHE QUALCOSA È ANDATO STORTO**

PRESIDENTI: Simonetta Morselli, Paolo Vinciguerra

CONDUTTORE: Marco Tavolato

ESPERTI: Luigi Conti, Thomas Kohnen, Dan Reinstein, Andrea Russo (Brescia), Walter Sekundo, Dario Surace, Marco Zagari

HALL A - MARGHERITA HACK

09:00 – 10:00

LA MIOPIA: EPIDEMIA? LE MODERNE ALTERNATIVE PER UNA CORREZIONE RAGIONATA

PRESIDENTI: Paolo Nucci, Walter Sekundo

DIBATTITO

CONDUTTORE: Paolo Nucci

PANEL: Roberto Caputo, Saverio Frosini, Andrea Lembo, Giovanni Battista Marcon, Leonardo Mastropasqua, Massimiliano Serafino, Aldo Vagge

10:00 – 11:00

LA CHIRURGIA REFRATTIVA ADDITIVA

PRESIDENTI: Ozlem Evren-Kemer, Leonardo Mastropasqua

PANEL: Luigi Conti, Antonio Leccisotti, Andrea Lucisano, Luigi Mosca, Davide Scollo, Vincenzo Scorcìa

EVOLUZIONE DELLA CHIRURGIA ADDITIVA CORNEALE: TIPI DI TECNICHE E PRINCIPI DI FUNZIONAMENTO

Vincenzo Scorcìa

DAL LABORATORIO ALLA CLINICA: BIOMATERIALI E TECNICHE AVANZATE NELLA CHIRURGIA ADDITIVA CORNEALE

Michael Mrochen

GLI ANELLI E I SEGMENTI INTRASTROMALI SONO ANCORA UN'OPZIONE?

Alessandro Mularoni

CORNEAL ALLOGENIC INTRASTROMAL RING SEGMENTS (CAIRS): UNA SOLUZIONE VALIDA E REVERSIBILE PER IL TRATTAMENTO DEL CHERATOCONO

Ozlem Evren-Kemer

LA SLAK: IL NUOVO GOLD STANDARD PER LE ECTASIE CORNEALI?

Emilio Pedrotti

REPERIRE E CONSERVARE I LENTICOLI STROMALI PER LA CHIRURGIA ADDITIVA: UNA NUOVA SFIDA PER LE BANCHE DEI TESSUTI

Diego Ponzin

PANEL DISCUSSION

11:00 – 12:00

■ IL RISULTATO INSODDISFACENTE DOPO IMPIANTO DI IOL: LE SOLUZIONI

PRESIDENTI: Aldo Caporossi, Alessandro Mularoni

PANEL: Paolo Aiello, Andrea Cantagalli, Carlo Salati, Claudio Savaresi, Antonio Toso

QUANDO È COLPA DEL DIFETTO REFRATTIVO RESIDUO

Ramza Diamanti

QUANDO È COLPA DELLA SUPERFICIE OCULARE

Edoardo Villani

QUANDO È COLPA DELLA CORNEA

Costanza Rossi

QUANDO È COLPA DELLA PUPILLA

Antonio Toso

QUANDO È COLPA DELLA IOL

Kjel Gunnar Gundersen

QUANDO È COLPA DEL SACCO CAPSULARE

Paolo Aiello

PANEL DISCUSSION

HALL B - ERNESTO ILLY

09:00 - 13:00

NEXT GENERATION: IL FUTURO SIAMO NOI

PRESIDENTI: Annalisa Gentile, Cristina Vatovec

MODERATORI: Miriam Cargnoni, Andrea Gaggino, Pier Luigi Guerin, Lorenzo Iannuzzi, Federica Serino, Catuscia Zuin

ESAMI PREOPERATORI PER LA CHIRURGIA DELLA CATARATTA E REFRAATTIVA

BIOMETRIA E TOPOGRAFIA CORNEALE

Alfredo Borgia

VISITA ORTOTTICA PRECHIRURGICA

Martina Zevolini

SURPRISE: COSA HO SBAGLIATO?

Miriam Cargnoni

L'INFERMIERE E LA BIOMETRIA OCULARE: COSA, COME, QUANDO E PERCHÉ

Simone Grandi

PARLIAMO DI IOL... E POSSIBILI COMPLICANZE

PANORAMICA DELLE LENTI INTRAOCULARI IN COMMERCIO

Michele Cavalleri

ALONI E GLARE, DISFOTOPSIE

Carlo Bellucci

CATARATTA COMPLICATA: CONOSCENZA APPROFONDATA DELLO STRUMENTISTA

Cristina Vatovec

POSSIBILI SEDI D'IMPIANTO DELLE IOL

Veronica Purri

CASE REPORT. IOL TELESCOPICA SING IMT IN PAZIENTE CON DEGENERAZIONE MACULARE SENILE: RIABILITAZIONE LOW TECH

Anna Miani

WHAT'S NEW? INNOVAZIONE NELLA CHIRURGIA

CHIRURGIA REFRAATTIVA: NUOVI ORIZZONTI

Catuscia Zuin

MIOPIA: SMILE VS LASIK

Federico Bertuzzi

NON CHIAMATELO 3D

Lorenzo Enea Moretti

CHIRURGICAM: GUIDA SMART PER STRUMENTISTI OCULISTICI TRA PRATICA E SOFT SKILLS

Stefano Pepe

■ COSA SUCCEDDE IN SALA OPERATORIA**LA POTENZA È NULLA SENZA IL CONTROLLO**

Isabella Murano

CATARATTA BILATERALE: NEW GOLD STANDARD?

Carmen Timis

PREVENZIONE DELLE ENDOFTALMITI

Loredana Procia

ANESTESIA IDEALE IN BASE AL PAZIENTE CHE DOBBIAMO TRATTARE: ESPERIENZA INFERMIERISTICA

Kristina Stojanovic

IL BLOCCO OPERATORIO DEDICATO ALLA FOCUSED FACTORY OCULISTICA

Alice Giberti

MEET THE EXPERT

GOVEDÌ 27 MARZO 2025

HALL D - UMBERTO SABA

09:30 – 10:00

COME SI GESTISCE IL PAZIENTE CON UVEITE PRIMA E DOPO L'INTERVENTO DI CATARATTA

Massimo Accorinti, Elena Bolletta

10:45 – 11:15

COME SI DECIDE IL TIMING ED IL TRATTAMENTO ADEGUATO NEL PAZIENTE CON CATARATTA E MACULOPATIA

Paolo Lanzetta, Stefano Piermarocchi

11:45 – 12:15

COME SI FA LA PRK

Fabrizio Camesasca, Giulio Mulè

HALL E - ITALO SVEVO

10:00-10:30

COME POSIZIONARE CON PRECISIONE IL LEMBO DMEK DURANTE L'INTERVENTO COMBINATO

Pia Ester Leon, Vincenzo Sarnicola

11:15-11:45

COME SCEGLIERE LA TECNICA DI CHIRURGIA REFRAATTIVA PIÙ ADATTA A CIASCUN PAZIENTE

Marco Fantozzi, Pasquale Puzo

12:15-12:45

COME SI FA UNA LASIK

Bernardo Mutani, Marco Tavolato

15:00-15:30

COME SI FA UNA PTK

Leopoldo Spadea, Riccardo Vinciguerra

VENERDÌ 28 MARZO 2025

HALL D - UMBERTO SABA

09:00 – 09:30

COME SI IMPIANTA UNA IOL FACHICA

Marco Fantozzi, Miguel Rechichi

10:30 – 11:00

COME SI REGOLANO I PARAMETRI DEL FACOEMULSIFICATORE NEL MODO MIGLIORE

Lucio Buratto, Edoardo Ligabue

11:30 – 12:00

COSA FARE SE SI ROMPE LA CAPSULA

Claudio Panico, Lucio Zeppa

14:45 – 15:15

COME SI IMPIANTA UN'IRIDE ARTIFICIALE

Matteo Forlini, Simonetta Morselli

16:15-16:45

COME SI FA UNA KLEX

Thomas Kohnen, Luigi Mosca

HALL E - ITALO SVEVO

09:30 – 10:00

COME FARE UNA CHIRURGIA DEGLI ANNESSI NEL PAZIENTE CHE DEVE ESSERE SOTTOPOSTO AD INTERVENTO DI CATARATTA

Francesco Quaranta Leoni, Dario Surace

11:00 – 11:30

COME SI FA UN'ANESTESIA LOCALE

Luca Cappuccini, Alessandro Franchini

12:00 – 12:30

COME OPERARE UNA CATARATTA INTUMESCENTE

Carlo Cagini, Antonio Rapisarda

15:15 – 15:45

COME SI GESTISCE L'ASTIGMATISMO PRIMA E DOPO L'INTERVENTO DI CATARATTA

Alessandro Mularoni, Augusto Pocobelli



SEGRETERIA AICCER



AIM Group International - Sede di Milano
Chiara Rovelli – Tel. 02 56601 357
Anna Fessas – Tel. 02 56601 394
segreteriaaiccer@aimgroup.eu

SEGRETERIA ORGANIZZATIVA



AIM Group International – Sede di Milano
Via E. Forlanini, 23 - 20134 Milano
Tel. 02 56601.1
aiccer2025@aimgroup.eu

Presidente: Prof. Daniele Tognetto